

**Helyi  
Esélyegyenlőségi  
Program**

Magyarszecsőd község Önkormányzata



**2018 november**

## Tartalomjegyzék

Helyi Esélyegyenlőségi Program (HEP) .....	4
Bevezetés .....	4
A település bemutatása .....	4
Értékeink, küldetésünk .....	11
Célok .....	11
A Helyi Esélyegyenlőségi Program Helyzetelemzése (HEP HE) .....	13
1. Jogszabályi háttér bemutatása .....	13
1.1. A program készítését előíró jogszabályi környezet rövid bemutatása .....	13
1.2. Az esélyegyenlőségi célcsoportokat érintő helyi szabályozás rövid bemutatása .....	13
2. Stratégiai környezet bemutatása .....	13
2.1. Kapcsolódás helyi stratégiai és települési önkormányzati dokumentumokkal, koncepciókkal, programokkal .....	13
2.2. A helyi esélyegyenlőségi program térségi, társulási kapcsolódásainak bemutatása .....	14
2.3. A települési önkormányzat rendelkezésére álló, az esélyegyenlőség szempontjából releváns adatok, kutatások áttekintése, adathiányok kimutatása ..	14
3. A mélyszegénységben élők és a romák helyzete, esélyegyenlősége .....	14
3.1. Jövedelmi és vagyoni helyzet .....	14
3.2. Foglalkoztatottság, munkaerő-piaci integráció .....	15
3.3. Pénzbeli és természetbeni szociális ellátások, aktív korúak ellátása, munkanélküliséghez kapcsolódó támogatások .....	23
3.4. Lakhatás, lakáshoz jutás, lakhatási szegregáció .....	26
3.5. Telepek, szegregátumok helyzete .....	29
3.6. Egészségügyi és szociális szolgáltatásokhoz való hozzáférés .....	29
3.7. Közösségi viszonyok, helyi közélet bemutatása .....	32
3.8. A roma nemzetiségi önkormányzat célcsoportokkal kapcsolatos esélyegyenlőségi tevékenysége, partnersége a települési önkormányzattal .....	32
3.9. Következtetések: problémák beazonosítása, fejlesztési lehetőségek meghatározása .....	32
4. A gyermekek helyzete, esélyegyenlősége, gyermekszegénység .....	33
4.1. A gyermekek helyzetének általános jellemzői (pl. gyermekek száma, aránya, életkori megoszlása, demográfiai trendek stb.) .....	33
4.2. Szegregált, telepszerű lakókörnyezetben élő gyermekek helyzete, esélyegyenlősége .....	36
4.3. A hátrányos, illetve halmozottan hátrányos helyzetű, valamint fogyatékossgal élő gyermekek szolgáltatásokhoz való hozzáférése .....	36
4.4. A kiemelt figyelmet igénylő gyermekek/tanulók, valamint fogyatékossgal élő gyerekek közoktatási lehetőségei és esélyegyenlősége .....	39
4.5. Következtetések: problémák beazonosítása, fejlesztési lehetőségek meghatározása .....	42
5. A nők helyzete, esélyegyenlősége .....	43
5.1. A nők gazdasági szerepe és esélyegyenlősége .....	43
5.2. A munkaerő-piaci és családi feladatok összeegyeztetését segítő szolgáltatások (pl. bölcsődei, családi napközi, óvodai férőhelyek, férőhelyhiány; közintézményekben rugalmas munkaidő, családbarát munkahelyi megoldások stb.) .....	45
5.4. A nőket érő erőszak, családon belüli erőszak .....	46
5.6. A nők szerepe a helyi közéletben .....	46

5.7 A nőket helyi szinten fokozottan érintő társadalmi problémák és felszámolásukra irányuló kezdeményezések.....	46
5.8 Következtetések: problémák beazonosítása, fejlesztési lehetőségek meghatározása.....	47
6. Az idősek helyzete, esélyegyenlősége.....	47
6.1 Az időskorú népesség főbb jellemzői (pl. száma, aránya, jövedelmi helyzete, demográfiai trendek stb.) .....	47
6.2 Idősek munkaerő-piaci helyzete.....	48
6.3 A közszolgáltatásokhoz, közösségi közlekedéshez, információhoz és a közösségi élet gyakorlásához való hozzáférés.....	49
6.4 Az időseket, az életkorral járó sajátos igények kielégítését célzó programok a településen.....	51
6.5 Következtetések: problémák beazonosítása, fejlesztési lehetőségek meghatározása.....	51
7. A fogyatékkal élők helyzete, esélyegyenlősége.....	52
7.1 A településen fogyatékkal élő személyek főbb jellemzői, sajátos problémái.....	52
7.2 Fogyatékkal élő személyek pénzügyi és természetbeni ellátása, kedvezményei .....	53
7.3 A közszolgáltatásokhoz, közösségi közlekedéshez, információhoz és a közösségi élet gyakorlásához való hozzáférés lehetőségei, akadálymentesítés .....	53
7.4 Következtetések: problémák beazonosítása, fejlesztési lehetőségek meghatározása .....	54
8. Helyi partnerség, lakossági önszerveződések, civil szervezetek és for-profit szereplők társadalmi felelősségvállalása .....	54
9. A helyi esélyegyenlőségi program nyilvánossága .....	55
A Helyi Esélyegyenlőségi Program Intézkedési Terve (HEP IT).....	56
1. A HEP IT részletei .....	56
A helyzetelemzés megállapításainak összegzése .....	56
A beavatkozások megvalósítói.....	57
Jövőképünk.....	58
2. Összegző táblázat - A Helyi Esélyegyenlőségi Program Intézkedési Terve (HEP IT) .....	59
3. Megvalósítás .....	62
A megvalósítás előkészítése .....	62
A megvalósítás folyamata.....	62
Monitoring és visszacsatolás .....	64
Nyilvánosság.....	64
Érvényesülés, módosítás.....	65
4. Elfogadás módja és dátuma .....	66

## Helyi Esélyegyenlőségi Program (HEP)

### Bevezetés

Összhangban az Egyenlő Bánásmódról és az Esélyegyenlőség Előmozdításáról szóló 2003. évi CXXV. törvény, a helyi esélyegyenlőségi programok elkészítésének szabályairól és az esélyegyenlőségi mentorokról szóló 321/2011. (XII. 27.) Korm. rendelet és a helyi esélyegyenlőségi program elkészítésének részletes szabályairól szóló 2/2012. (VI. 5.) EMMI rendelet rendelkezéseivel, Magyarszecsőd község Önkormányzata Esélyegyenlőségi Programban rögzíti az esélyegyenlőség érdekében szükséges feladatokat.

Az önkormányzat vállalja, hogy az elkészült és elfogadott Esélyegyenlőségi Programmal összehangolja a település más dokumentumait<sup>1</sup>, valamint az önkormányzat fenntartásában lévő intézmények működtetését. Vállalja továbbá, hogy az Esélyegyenlőségi Program elkészítése során bevonja partneri kapcsolatrendszerét, különös tekintettel a köznevelés állami és nem állami intézményfenntartóira.

Jelen helyzetelemzés az Esélyegyenlőségi Program megalapozását szolgálja.

### A település bemutatása

Magyarszecsőd Körmentől 5 km-re kelet-északkeletre fekszik. Áthalad rajta a 8-as számú fő közlekedési út. Környező települések: Körmend és Molnasszecsőd.

#### *Története*

A település első okleveles említése 1205-ből származik. Ekkor adományozta II. András Churnuk fia Istvánnak azzal a megkötéssel, hogy templomot építenek ide. A család ekkor vette fel a Szecsőd nevet. A falut egészen a XIX. század végéig ők birtokolják.

Az 1242-1260 között felépült a római katolikus templom, amit Kisboldogasszony tiszteletére szenteltek fel. Az egyhajós román stílusú épület téglából készült. A hajóban és a szentélyben található festések a XVII. századból valók. A főoltár XVIII. században készült barokk stílusban. A XIX. században toronnyal bővítették. A templom a faluegyesítés előtti Egyházasszecsőd területén áll.

Szintén ide tartozott a XVIII. század végén épült barokk Református templom.

A haranglábát 1880 körül emelték Németszecsődön, népies barokk stílusban.

A volt Batthyány-kastély, 1893-ban készült el eklektikus stílusban Barokk előzményekkel.

1934-ben egyesült Egyházasszecsőd, Németszecsőd és Terestyén „Magyarszecsőd” néven.

#### *Nevezetességei*

- római katolikus templom
- harangláb
- Batthyány-kastély (1893-ban épült)

<sup>1</sup> Költségvetési koncepció, Gazdasági program, Szolgáltatástervezési koncepció, Településfejlesztési stratégia, Településrendezési terv, Településszerkezeti terv, Településfejlesztési koncepció

- református templom
- Dienes Lajos kriptája

**1. számú táblázat - Lakónépesség száma az év végén**

Év	Fő (TS 0101)	Változás
2013	435	
2014	445	102%
2015	433	97%
2016	426	98%
2017	422	99%

Forrás: TeIR, KSH-TSTAR

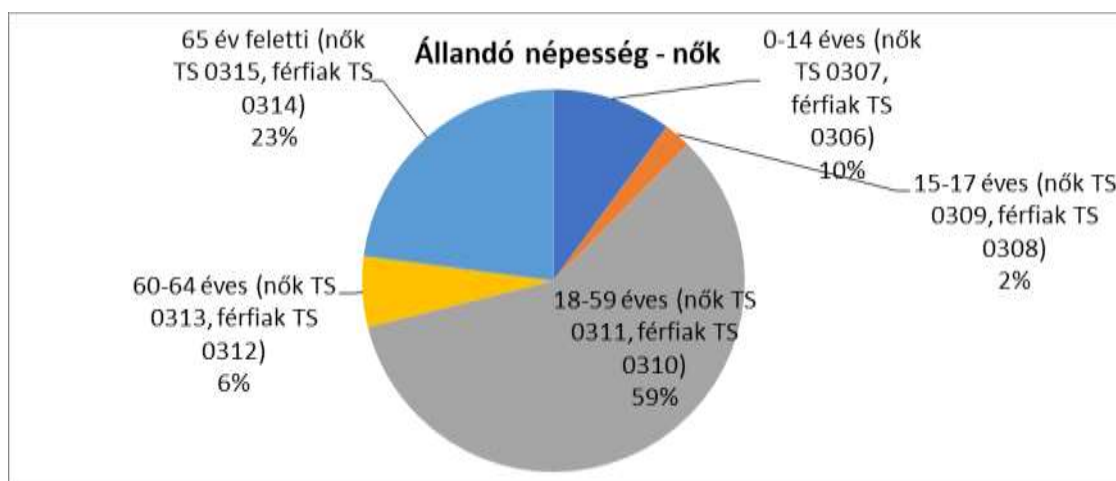


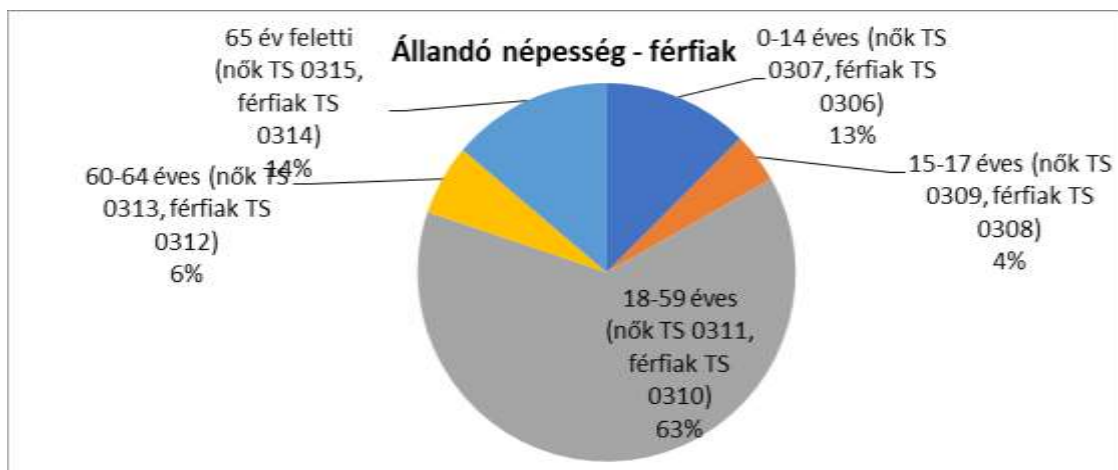
A lakónépesség száma folyamatos csökkenést mutatott az elmúlt évek folyamán. A hatvanas években még a TSZ rendszerben a lakosság megtartó képessége a településnek nagy volt. Saját iskolát, óvodát tudott fenntartani, ezekben több osztály is működött. Az ellátásról modern konyha gondoskodott. Az adatokból kitűnik, hogy a népesség fogyása folyamatos. Ez nagy nehézséget okoz a község lakosságának, mivel a helyi szolgáltatók nem tudják eltartani magukat helyben. Kénytelenek a közeli városokban munkát vállalni és ezzel a helyi – főleg az idősek- ellátásról nem gondoskodnak. A tendencia nehezen megfordíthatónak látszik.

2.1. számú táblázat - Állandó népesség (a 2016-os év adatai)

Korcsoport	Fő			Az állandó népességből a megfelelő korcsoportú nők és férfiak aránya (%)	
	Nők	Férfiak	Összesen	Nők	Férfiak
<b>Állandó népesség száma</b> (nők TS 0302, férfiak TS 0301)	218	232	450	48,44%	51,56%
<b>0-2 évesek</b> (összes száma TS 0305, aránya TS 0316)			17	3,78%	
<b>0-14 éves</b> (nők TS 0307, férfiak TS 0306)	22	29	51	4,89%	6,44%
<b>15-17 éves</b> (nők TS 0309, férfiak TS 0308)	5	10	15	1,11%	2,22%
<b>18-59 éves</b> (nők TS 0311, férfiak TS 0310)	128	147	275	28,44%	32,67%
<b>60-64 éves</b> (nők TS 0313, férfiak TS 0312)	13	14	27	2,89%	3,11%
<b>65 év feletti</b> (nők TS 0315, férfiak TS 0314)	50	32	82	11,11%	7,11%

Forrás: TelR, KSH-TSTAR





Az idősek aránya magas a településen, de az elöregedés jellemző a Közös Hivatalhoz tartozó településeken is. Kevés a 14 év alatti korosztály, mindösszesen 51. A nők és férfiak aránya közel egyenlő, nem mutat kirívó eltérést. A munkát vállaló korosztály a népesség legnagyobb részét adja, eléri az 50%-ot. A középiskolás korosztály létszáma alacsony, ezt a korosztályt követően a fiatalok más településre költözése a jellemző, mindössze hétvégére érkeznek vissza. Mind a nők, mind a férfiak esetében hasonló adatokat tapasztalhatunk, de a férfiaknál a 0-14 éves korosztály annak ellenére, hogy létszámban megegyezik a női korcsoporttal, mégis sokkal kisebb arányban reprezentálják a teljes férfi népességből a szegmensüket.

## 2.2. számú táblázat - 15-17 éves gyermekek száma

Korcsoport	Fő		Változás
	2001	2011	Fő
<b>15 éves gyermekek száma</b>			<b>0</b>
<b>16 éves gyermekek száma (TS 0501)</b>	2	12	<b>10</b>
<b>17 éves gyermekek száma (TS 0502)</b>	10	7	<b>-3</b>
<b>Összesen</b>	<b>12</b>	<b>19</b>	<b>7</b>

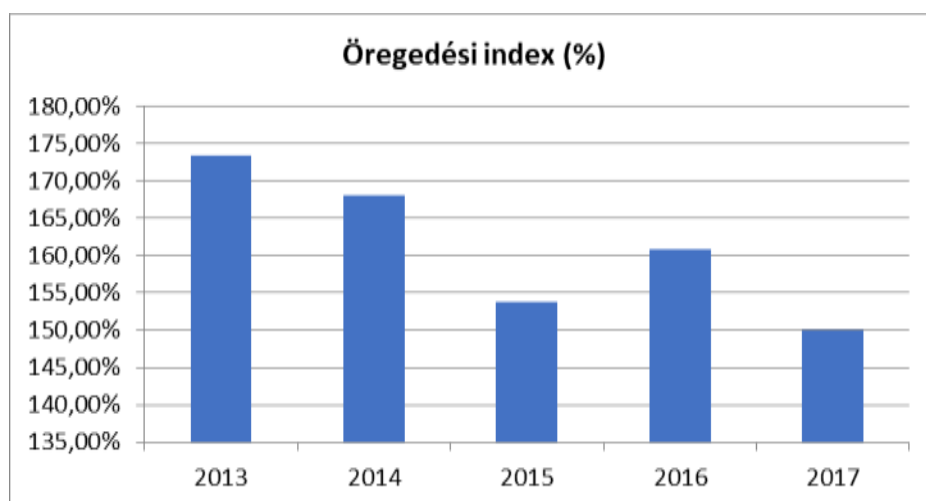
Forrás: TEIR - KSH, Népszámlálási adatok

A korábban már említett anomáliát mutatja a 3.számú melléklet, mert a településen élők között egyre több az idős ember, míg a reprodukció alacsony. Ezért erősen elöregedő a népesség. A 0-14 éves korosztály egyre csökkenő tendenciát mutat, ez előrevetíti a helyi népesség további fogyását. Sajnálatosan, de a probléma feltárásával intézkedések tehetők. A 65 év felettek aránya szerencsére nem jelentősen csökkent az időszakban, ez köszönhető a várható életkor növekedésének.

### 3. számú táblázat - Öregedési index

Év	65 év feletti állandó lakosok száma (fő) (TS 0328)	0-14 éves korú állandó lakosok száma (fő) (TS 0327)	Öregedési index (%)
2013	78	45	173,33%
2014	84	50	168,00%
2015	83	54	153,70%
2016	82	51	160,78%
2017	75	50	150,00%

Forrás: TeIR, KSH-TSTAR



Az öregedési index meghaladja minden vizsgált évben a 100 %-ot, ez egyre magasabb arányt mutat. Az elmúlt 5 évben 2013-ban volt a legmagasabb, akkor meghaladta a 170%-ot is. Ez jelentős növekedést jelent, amely okát a gyermekszám csökkenésében látjuk.

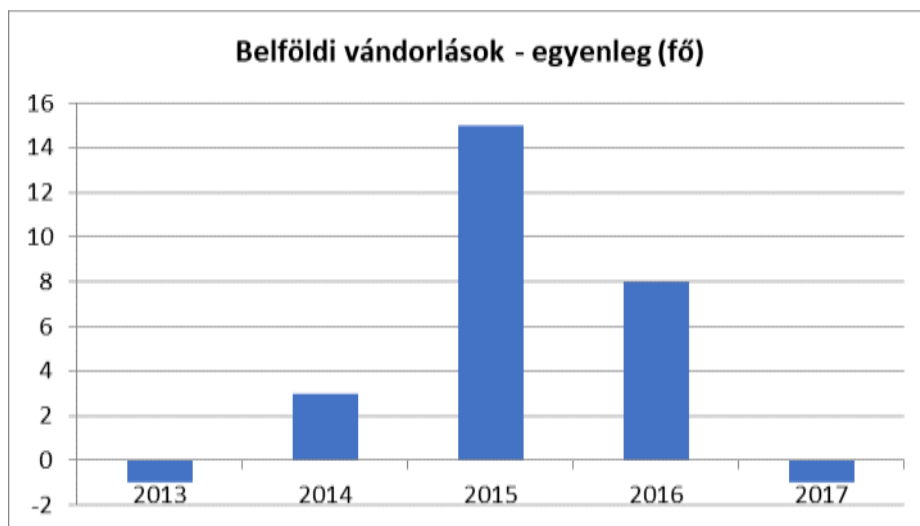
A 4.számú táblázat elemzéséből látszik, hogy Magyarszecsőd vonzereje az elmúlt években emelkedett, hiszen 2013 és 2017 között csak 2013 és 2017-ben volt az elvándorlás jelentősebb, mint az idevándorlás. Hosszabb időintervallumban is érdemes lenne megfigyelni a változást. Az elvándorlást okozhatta a gazdasági válság, hiszen könnyebben lehetett munkához jutni a városban. A falugondnoki szolgálat kialakítása is segíthette a helyben maradást, hiszen az óvodások szállítását is ellátja, a munkaképes korosztály számára könnyebbséget jelent a napi feladatellátásban.



#### 4. számú táblázat - Belföldi vándorlások

Év	Állandó jellegű odavándorlás (TS odavándorlás 0601)	Elvándorlás (TS elvándorlás 0601)	Egyenleg	Állandó oda-, és elvándorlások különbségének 1000 állandó lakosra vetített száma (TS 0602)
2013	2	3	-1	-15,6
2014	6	3	3	6,58
2015	16	1	15	8,75
2016	12	4	8	-6,67
2017	6	7	-1	

Forrás: TeIR, KSH-TSTAR

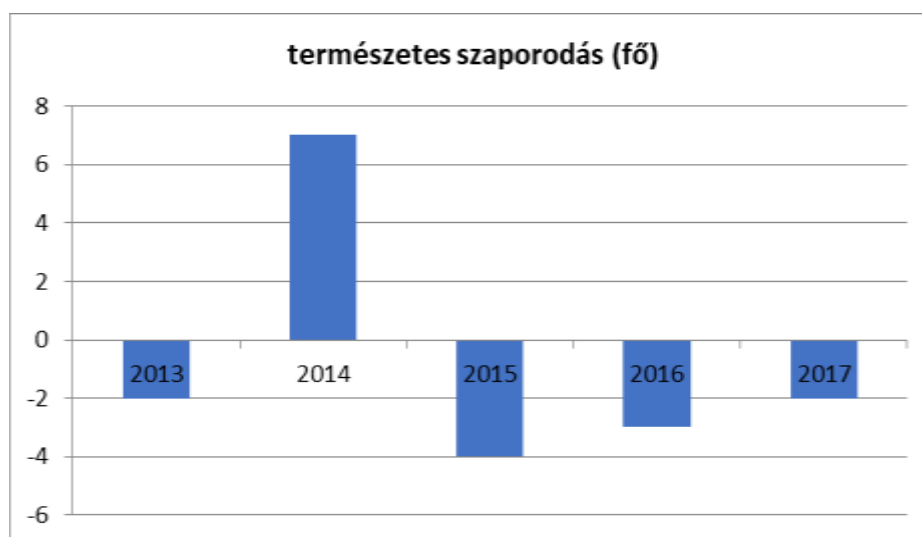


Majdnem minden vizsgált évben a halálozási arány meghaladja az élve születések számát. A természetes szaporodás negatív értékű.

### 5. számú táblázat - Természetes szaporodás

Év	Élve születések száma (TS 0701)	Halálozások száma (TS 0702)	Természetes szaporodás (fő)
2013	2	4	-2
2014	11	4	7
2015	3	7	-4
2016	4	7	-3
2017	5	7	-2

Forrás: TeIR, KSH-TSTAR



A Magyarországon jellemző népességcsökkenő tendencia a rendszerváltást követő két évtizedben Magyarszecsődre is jellemző volt, de további jelentős csökkenés nem, inkább a népességszám stagnálása várható. Az utóbbi, közel két évtizedben a településen a születések száma rendre elmaradt a halálozásokétól, s a jellemzően negatív vándorlási különbözet is hozzájárult a lassú népességvesztéshez.

## Értékeink, küldetésünk

Küldetésünk Magyarszecsőd község élhetőbbé, vonzóbbá tétele. A szolgáltatások elérésének akadályainak kiküszöbölése. Lakónépeség megtartása.

## Célok

### A Helyi Esélyegyenlőségi Program átfogó célja

Magyarszecsőd település Önkormányzata az Esélyegyenlőségi Program elfogadásával érvényesíteni kívánja:

- az egyenlő bánásmód, és az esélyegyenlőség biztosításának követelményét,
- a közszolgáltatásokhoz történő egyenlő hozzáférés elvét,
- a diszkriminációmentességet,
- szegregációmentességet,
- a foglalkoztatás, a szociális biztonság, az egészségügy, az oktatás és a lakhatás területén a helyzetelemzés során feltárt problémák komplex kezelése érdekében szükséges intézkedéseket. A köznevelési intézményeket – az óvoda kivételével – érintő intézkedések érdekében együttműködik az intézményfenntartó központ területi szerveivel (tankerülettel).

Magyarszecsőd Község Önkormányzata célja, hogy minden lakója számára elérhetővé tegye a közszolgáltatásokat, biztosítsa az idősek, a fogyatékkal élők és a hátrányos helyzetű polgárok esélyegyenlőségét az élet különböző területein. Ennek érdekében, a fenti célok minél hatékonyabb és eredményesebb megvalósítása érdekében megalkotja a települési esélyegyenlőségi programját.

A helyzetelemzés célja annak megállapítása, hogy Magyarszecsőd községben élő hátrányos helyzetű társadalmi csoportok a teljes lakossághoz viszonyítva milyen jövedelmi, foglalkoztatási, képzettségi, szociális, lakhatási, területi, egészségügyi mutatókkal rendelkeznek, és ezek alapján milyen esélyegyenlőségi problémákkal küzdenek.

Az esélyegyenlőségi program a település területén élő hátrányos helyzetű csoportokra irányul, akik számára a sikeres élet és társadalmi integráció esélye a helyi társadalmat célzó fejlesztések és beruházások ellenére korlátozott marad a különböző területeken jelentkező hátrányaikat kompenzáló esélyegyenlőségi intézkedések nélkül. Az esélyegyenlőségi terv alapját képező módszertani segédlet potenciálisan kiemelt hátrányos helyzetű társadalmi csoportnak tekinti a mély szegénységben élőket és a romákat, a gyermekeket, a nőket, a gyermekeket, az időseket és a fogyatékkal élő személyeket. Az esélyegyenlőség érvényesülésének problémája a további hátrányos helyzetű társadalmi csoportok, különböző élethelyzetben lévő egyének esetében is felmerülhet. Ennek megfelelően az esélyegyenlőségi program által célzott hátrányos helyzetű társadalmi csoportok köre a helyi sajátosságokra reagálva – az esélyegyenlőségi törvény szempontjait figyelembe véve – bővíthető.

Az esélyegyenlőség minden állampolgár számára fontos érték. Az esélyegyenlőség érvényesítése nem pusztán követelmény, hanem az önkormányzatoknak is hosszú távú érdeke, hiszen azt a célt szolgálja, hogy mindenkinek esélye legyen a munkavállalásra, a karrierre, a jó minőségű szolgáltatásokra – függetlenül attól, hogy nő vagy férfi, egészséges vagy fogyatékkal él, milyen a származása vagy az anyagi helyzete.

## A HEP helyzetelemző részének célja

Elsődleges célunk számba venni a 321/2011. (XII. 27.) Korm. rendelet 1. § (2) bekezdésében nevesített, esélyegyenlőségi szempontból fókuszban lévő célcsoportokba tartozók számát és arányát, valamint helyzetét a településen.

Emellett célunk a célcsoportba tartozókra vonatkozóan áttekinteni a szolgáltatásokhoz történő hozzáférésük alakulását, valamint feltárni az ezeken a területeken jelentkező problémákat.

További célunk meghatározni az e csoportok esélyegyenlőségét elősegítő feladatokat, és azokat a területeket, melyek fejlesztésre szorulnak az egyenlő bánásmód érdekében.

A célok megvalósításának lépéseit, azok forrásigényét és végrehajtásuk tervezett ütemezését az HEP IT tartalmazza.

## A HEP IT célja

Célunk a helyzetelemzésre építve olyan beavatkozások részletes tervezése, amelyek konkrét elmozdulásokat eredményeznek az esélyegyenlőségi célcsoportokhoz tartozók helyzetének javítása szempontjából.

További célunk meghatározni a beavatkozásokhoz kapcsolódó kommunikációt.

Szintén célként határozzuk meg annak az együttműködési rendszernek a felállítását, amely a programalkotás és végrehajtás során biztosítja majd a megvalósítás, nyomon követés, ellenőrzés-értékelés, kiigazítás támogató strukturális rendszerét, vagyis a HEP Fórumot és a hozzá kapcsolódó tematikus munkacsoportokat.

## ÁLTALÁNOS FOGALOMÉRTELMEZÉS

**Közvetlen hátrányos megkülönböztetés:** Olyan rendelkezés, amelynek eredményeként egy személy vagy csoport valós vagy vélt tulajdonsága miatt részesül más, összehasonlítható helyzetben levő személyhez vagy csoporthoz képest kedvezőtlenebb bánásmódban.

**Közvetett hátrányos megkülönböztetés:** Az a közvetlen hátrányos megkülönböztetésnek nem minősülő, látszólag az egyenlő bánásmód követelményének megfelelő rendelkezés, amely az előző pontban meghatározott tulajdonságokkal rendelkező egyes személyeket vagy csoportokat más, összehasonlítható helyzetben lévő személyhez vagy csoporthoz képest lényegesen nagyobb arányban hátrányosabb helyzetbe hoz.

**Jogellenes elkülönítés:** Az a magatartás, amely meghatározott tulajdonságai alapján egyes személyeket vagy személyek csoportját másoktól – tárgyilagos mérlegelés szerinti ésszerű indok nélkül – elkülönít. Ez a rendelkezés nem sérthet alapvető jogot, nem biztosíthat feltétlen előnyt, és nem zárhatja ki az egyéni szempontok mérlegelését.

**Esélyek javítása, kiegyenlítése:** Esélyek javításán azt kell érteni, hogy a település önkormányzata hatékonyan eléri az érintetteket információkkal, javítja hozzáférésüket a már létező szolgáltatásokhoz, azaz nagyobb számban vehetik igénybe ezeket a szolgáltatásokat, illetve új szolgáltatásokkal látja el őket.

**Esélyegyenlőség érvényesítése:** Néhány társadalmi csoport, így különösen a szociálisan hátrányos helyzetűek közé tartozók számtalan hátrányt szenvednek el mindennapi életük során. Mindannyiunk érdeke, hogy javuljon ezeknek az embereknek az élete. A demográfiai változások, a foglalkoztatás növelése, a képzettségbeli hiányosságok orvoslása, a vállalkozások versenyképességének növelése, szegregációmentes közoktatás ebben fontos eszköz lehet.

## A Helyi Esélyegyenlőségi Program Helyzetelemzése (HEP HE)

### 1. Jogszabályi háttér bemutatása

#### 1.1. A program készítését előíró jogszabályi környezet rövid bemutatása

A helyi esélyegyenlőségi program elkészítését az egyenlő bánásmódról és az esélyegyenlőség előmozdításáról szóló 2003. évi CXXV. törvény (továbbiakban: Ebktv.) előírásai alapján végeztük. A program elkészítésére vonatkozó részletszabályokat a törvény végrehajtási rendeletei,

- a helyi esélyegyenlőségi programok elkészítésének szabályairól és az esélyegyenlőségi mentorokról” szóló 321/2011. (XII.27.) Korm. rendelet „2. A helyi esélyegyenlőségi program elkészítésének szempontjai” fejezete és
- a helyi esélyegyenlőségi program elkészítésének részletes szabályairól szóló 2/2012 (VI.5.) EMMI rendelet alapján alkalmaztuk,

különös figyelmet fordítva a

- a Magyarország helyi önkormányzatairól szóló 2011. évi CLXXXIX. törvény (továbbiakban: Möt.)
- a szociális igazgatásról és szociális ellátásokról szóló 1993. évi III. törvény (továbbiakban: Szt.)
- a foglalkoztatás elősegítéséről és a munkanélküliek ellátásáról szóló 1991. évi IV. törvény (továbbiakban: Flt.)
- a nemzetiségek jogairól szóló 2011. évi CLXXIX. törvény (továbbiakban: nemzetiségi törvény)
- az egészségügyről szóló 1997. évi CLIV. törvény (továbbiakban: Eütv.)
- a gyermekek védelméről és a gyámügyi igazgatásról szóló 1997. évi XXXI. törvény (továbbiakban: Gyvt.)
- a nemzeti köznevelésről szóló 2011. évi CXC. törvény (továbbiakban: Nkntv.)

előírásaira.

#### 1.2 Az esélyegyenlőségi célcsoportokat érintő helyi szabályozás rövid bemutatása

A településen nincs e célcsoportokat érintő helyi szabályozás.

### 2. Stratégiai környezet bemutatása

#### 2.1 Kapcsolódás helyi stratégiai és települési önkormányzati dokumentumokkal, koncepciókkal, programokkal

A hazai és uniós pályázatokon való indulás egyik feltétele lesz a települések esélyegyenlőségi programjának megléte. A városi önkormányzat a továbbiakban is szeretné az állami és uniós forrásokat becsatornázni a város fejlesztésére, ezért elhatározta, hogy az egyenlő bánásmódról és az esélyegyenlőség előmozdításáról szóló törvény alapján 5 évre szóló helyi esélyegyenlőségi programot fogadnak el, melyet meghatározott időszakonként felülvizsgálunk.

## **2.2 A helyi esélyegyenlőségi program térségi, társulási kapcsolódásainak bemutatása**

A település azzal a céllal, hogy biztosítani tudja a kötelező feladatait és a rászorulóknak segítségében tevékeny szerepet tudjon játszani több társulásban is részt vesz.

Körmeny és Mikrotérsége Közoktatási Intézményfenntartó Társulás az óvoda és bölcsőde fenntartását tűzte ki célul, míg a Körmeny és Kistérsége Többcélú Kistérségi Társulás az alábbi feladatokat látja el:

Közszolgáltatási feladatok:

Szociális gyermekjóléti ellátás;

Egészségügyi ellátás;

Család-, gyermek- és ifjúságvédelem

Időskorúak átmeneti ellátása

Idősek nappali ellátása

Fogyatékosokkal élők nappali ellátása

Gyermekjóléti szolgáltatás

Szenvedélybetegek nappali ellátása

Szociális étkeztetés

Házi segítségnyújtás

Jelzőrendszeres házi segítségnyújtás

Családsegítés

Támogató szolgáltatás

Közösségi szolgáltatások (kivéve szenvedélybetegek alacsony küszöbű ellátása)

Szociális foglalkoztatás munka-rehabilitáció keretében

Szociális foglalkoztatás fejlesztő-felkészítő foglalkoztatás keretében

## **2.3 A települési önkormányzat rendelkezésére álló, az esélyegyenlőség szempontjából releváns adatok, kutatások áttekintése, adathiányok kimutatása**

A települési esélyegyenlőségi program a 2/2012. (VI.5.) EMMI rendelete a helyi esélyegyenlőségi program elkészítésének részletes szabályairól alapján készült.

A helyzetelemzés elkészítéséhez a KSH és a TeIR adatbázis valamint a népszámlálási adatok szolgáltak alapul. Emellett az önkormányzat által szolgáltatott adatok is segítségül szolgáltak.

## **3. A mélyszegénységben élők és a romák helyzete, esélyegyenlősége**

### **3.1 Jövedelmi és vagyoni helyzet**

Az önkormányzat adatai között nem található a jövedelmi és vagyoni viszonyokra adat. Kereseti átlagok tekintetében a régiók közt Nyugat-Dunántúl a harmadik, a megyék közt Győr-Moson-Sopron megye a második, Vas megye a hatodik, Zala megye a tizenhatodik helyet foglalja el. A nők átlagkeresete még mindig kevesebb, mint a férfiaké. Ezek az adatok a GDP-adatokkal összevetve meglepő helyzetet tárnak fel.

A régióban az együttes munkanélküliségi ráta soha nem érte el a kritikus 10%-os szintet. A régión belül minden évben Zala megyében volt a legmagasabb a munkanélküliség. A munkanélküliségi ráta folyamatos csökkenést mutat az egész régióban. Győr-Moson-Sopron és Vas megyében országosan is kimagaslóan alacsony a munkanélküliségi ráta, 2018. első negyedévében 1,4%-os, valamint 1,3%-os.

### 3.2 Foglalkoztatottság, munkaerő-piaci integráció

A régión belül legnagyobb az aktivitás Vas megyében (2001-ben aktív a kereső népességen belül 42,8%), a legkisebb Zalában (39,5%). Kistérségi szinten a legnagyobb aktivitás a Körmendi (44%), Sárvári (44,2%) és Szombathelyi (45%) kistérségben tapasztalható, a legkisebb a Lenti (37,8%) és Letenyei (33,5%) kistérségekben. Győr-Moson-Sopron megye kistérségi adatai szerint megyén belül a legnagyobb aktivitás a Győri kistérségben van (43,6%), a legkisebb a Tétiben (37,2%). A trendek és az előrejelzések szerint a népesség gazdasági aktivitása a jövőben kissé emelkedni fog a régióban.

Zala és Vas megyében az aprófalvas településszerkezet hátrányát a munkanélküliségi helyzet is jól prezentálja. Zala megye minden részén, Vas megyében kiemelkedően az Őrség területén beszélhetünk 10% feletti munkanélküli rátáról.

#### a) foglalkoztatottak, munkanélküliek, tartós munkanélküliek száma, aránya

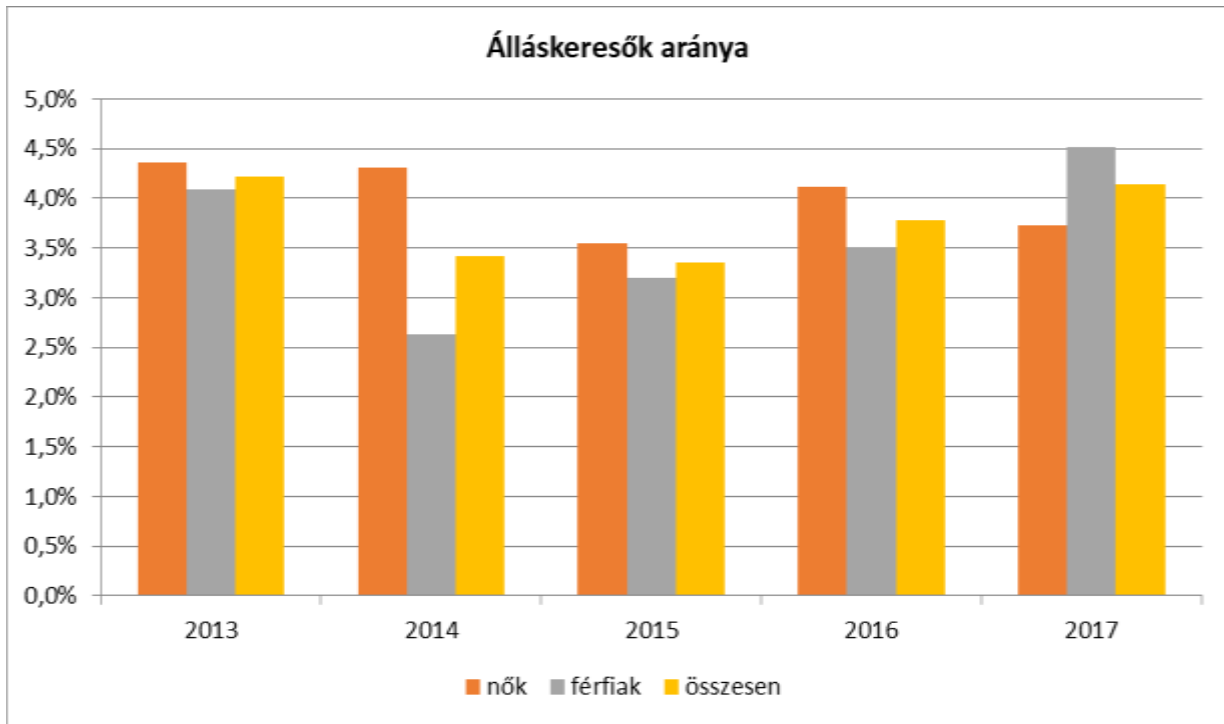
A munkanélküliségi arány egy évben sem haladja meg a 10%-ot, et jónak mondható, hiszen a gyermeket nevelő családoknál minden esetben az önkormányzat adatai alapján is van munkavállaló a családban.

A nyilvántartott álláskeresők közül több is közmunkában foglalkoztatásra került, ezért is csökkent az arány, de az elmúlt években már egyre nehezebb volt a közfoglalkoztatás is, sőt arra kényszerült az önkormányzat, hogy más településről hozzanak foglalkoztatottat. Az álláskeresők között az elmúlt években férfiak aránya magasabb.

#### 3.2.1. számú táblázat - Regisztrált munkanélküliek/Nyilvántartott álláskeresők száma és aránya, 15-64 évesek száma

Év	15-64 év közötti állandó népesség (fő)			Nyilvántartott álláskeresők száma (fő)					
	Nő (TS 0804)	Férfi (TS 0803)	Összesen	Nő (TS 0802)		Férfi (TS 0801)		Összesen	
	Fő	Fő	Fő	Fő	%	Fő	%	Fő	%
2013	155	171	326	7	4,4%	7	4,1%	14	4,2%
2014	151	171	322	7	4,3%	5	2,6%	11	3,4%
2015	148	172	320	5	3,5%	6	3,2%	11	3,4%
2016	146	171	317	6	4,1%	6	3,5%	12	3,8%
2017	134	144	278	5	3,7%	7	4,5%	12	4,1%

Forrás: TeIR, Nemzeti Munkaügyi Hivatal



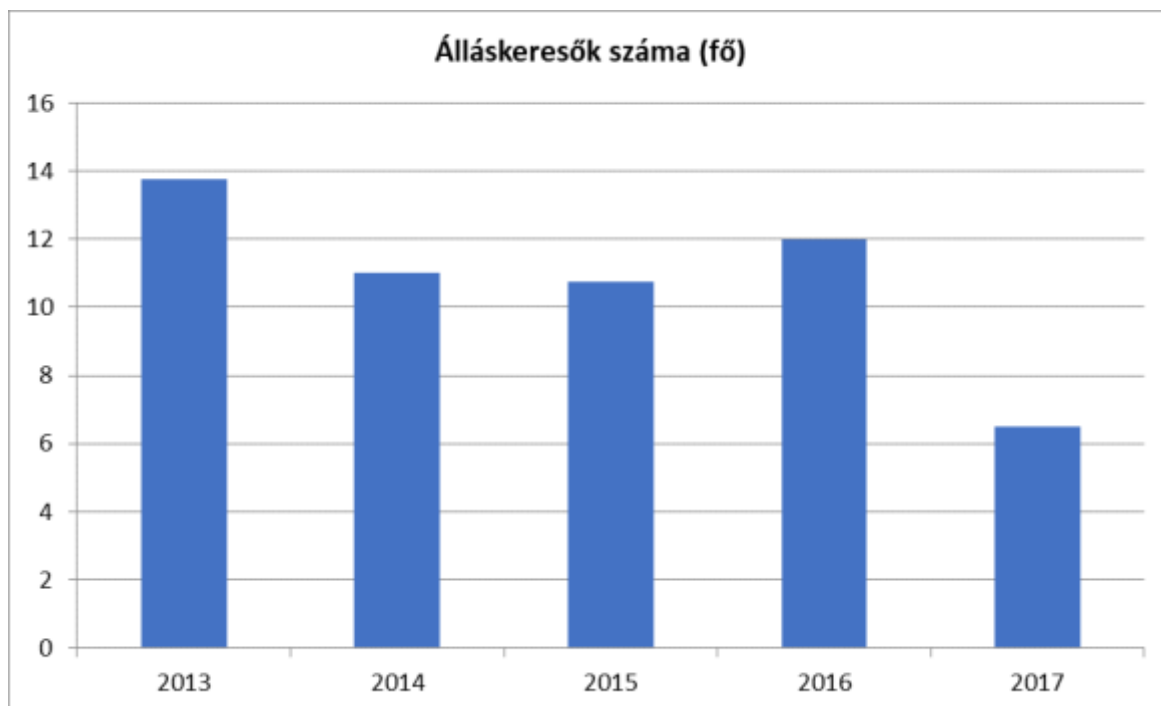
A munkanélküliség által sújtott korosztály a 21-25 év közötti pályakezdők, valamint az 55-60 év közötti korosztály, ez a kettő réteg országosan is kiemelt kategóriát jelent, hiszen a munkahely megőrzési programnak is kiemelt célcsoportjai közé tartoznak. A helyi munkanélküliek száma négy év alatt a felére csökkent és a térségi átlag alatt van az arány. A 36-40 éves korosztály szintén problémákkal küzd, de funkcionálisan könnyebben elhelyezkednek.



**3.2.2. számú táblázat - Regisztrált munkanélküliek/nyilvántartott álláskeresők száma korcsoportok szerint**

Regisztrált munkanélküliek/ nyilvántartott álláskeresők száma összesen	Fő összesen	2013	2014	2015	2016	2017
		13,75	11	10,75	12	6,5
20 év alatti (TS 1002)	Fő	0	0	1	0	0
	%	0,0%	2,3%	9,3%	0,0%	0,0%
20-24 év (TS 1003)	Fő	1	2	1	1	0
	%	7,3%	13,6%	9,3%	10,4%	0,0%
25-29 év (TS 1004)	Fő	2	0	1	1	0
	%	10,9%	2,3%	4,7%	6,3%	0,0%
30-34 év (TS 1005)	Fő	1	1	1	3	2
	%	3,6%	9,1%	9,3%	20,8%	26,9%
35-39 év (TS 1006)	Fő	2	1	1	1	1
	%	14,5%	11,4%	7,0%	8,3%	7,7%
40-44 év (TS 1007)	Fő	2	3	2	2	1
	%	16,4%	25,0%	18,6%	12,5%	15,4%
45-49 év (TS 1008)	Fő	2	1	1	1	0
	%	16,4%	4,5%	9,3%	10,4%	0,0%
50-54 év (TS 1009)	Fő	2	1	0	0	1
	%	12,7%	9,1%	2,3%	0,0%	11,5%
55-59 év (TS 1010)	Fő	3	1	2	1	0
	%	18,2%	6,8%	14,0%	4,2%	0,0%
59 év feletti (TS 1011)	Fő	0	2	2	3	3
	%	0,0%	15,9%	16,3%	27,1%	38,5%

Forrás: TeIR, Nemzeti Munkaügyi Hivatal

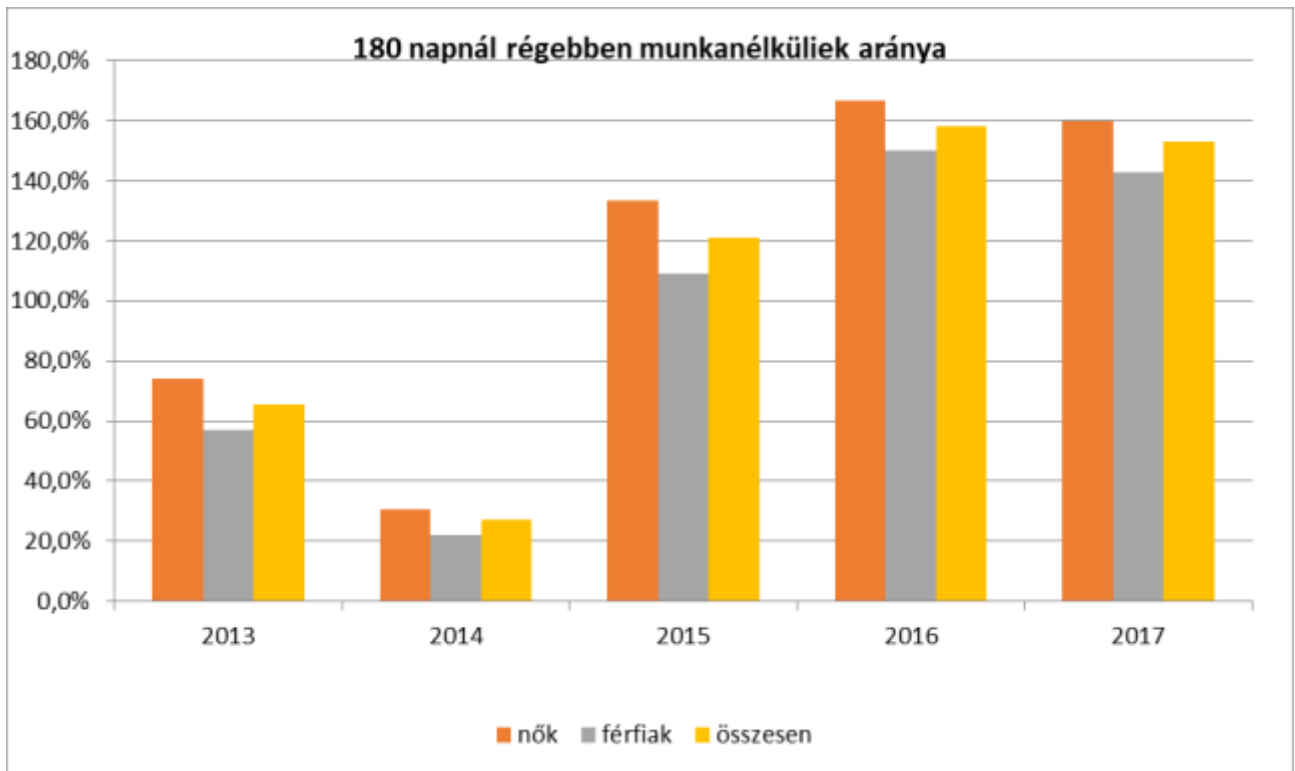


A 180 napnál régebben munkanélküliek száma is csökkenést mutat. A csökkenés oka az is lehet, hogy egyre kevesebb lett a munkanélküli ellátás összege és időtartama. Az időszak végén 8 nő a volt tartósan munkanélküli, amely elenyésző a társtelepülésekhez viszonyítottnak is. A férfiak száma az időszak végére 5 lett, a mezőgazdasági munka és a közfoglalkoztatás megoldotta a problémájukat, hiszen nehéz fizikai munkára szívesebben alkalmaznak férfiakat, így kaszálásra, földmunkára.

### 3.2.3. számú tábla - A munkanélküliek és a 180 napnál hosszabb ideje regisztrált munkanélküliek/nyilvántartott álláskeresők száma és aránya

Év	Nyilvántartott álláskeresők/regisztrált munkanélküliek száma			180 napnál hosszabb ideje nyilvántartott álláskeresők/regisztrált munkanélküliek száma					
	fő			fő			%		
	Nő (TS 0802)	Férfi (TS 0801)	Összesen	Nő	Férfi	Összesen	Nő	Férfi	Összesen
2013	7	7	14	5	4	9	74,1%	57,1%	65,5%
2014	7	5	11	2	1	3	30,8%	22,2%	27,3%
2015	5	6	11	7	6	13	133,3%	109,1%	120,9%
2016	6	6	12	10	9	19	166,7%	150,0%	158,3%
2017	5	4	9	8	5	13	160,0%	142,9%	152,9%

Forrás: TeIR, Nemzeti Munkaügyi Hivatal

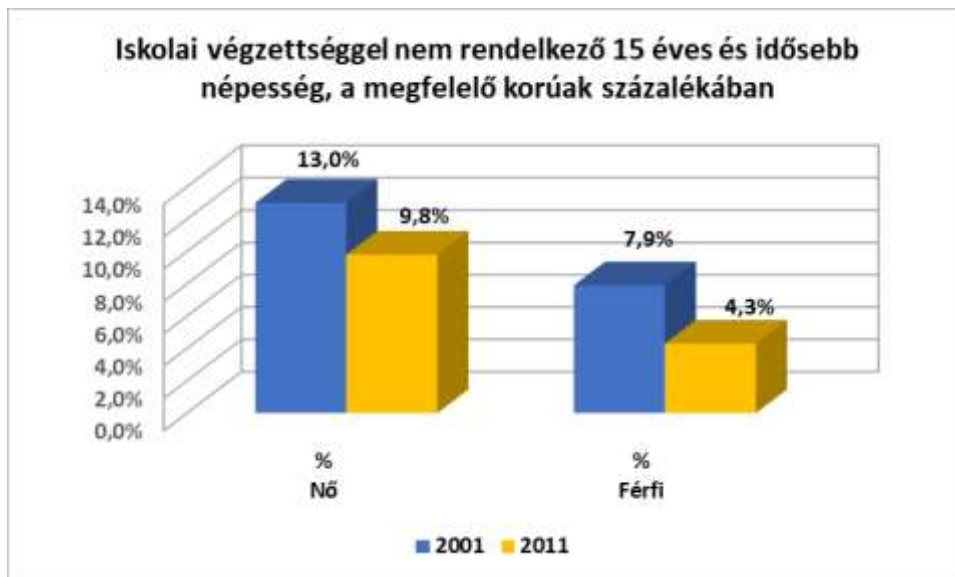


b) alacsony iskolai végzettségűek foglalkoztatottsága

3.2.5. számú táblázat - Alacsonyan iskolázott népesség

Év	Legalább az általános iskola 8. évfolyamát elvégzett 15 éves és idősebb népesség, a megfelelő korúak százalékában		Iskolai végzettséggel nem rendelkező 15 éves és idősebb népesség, a megfelelő korúak százalékában	
	Nő (TS 1602)	Férfi (TS 1601)	Nő	Férfi
	%	%	%	%
2001	87,0%	92,1%	13,0%	7,9%
2011	90,2%	95,7%	9,8%	4,3%

Forrás: TeIR, KSH Népszámlálás

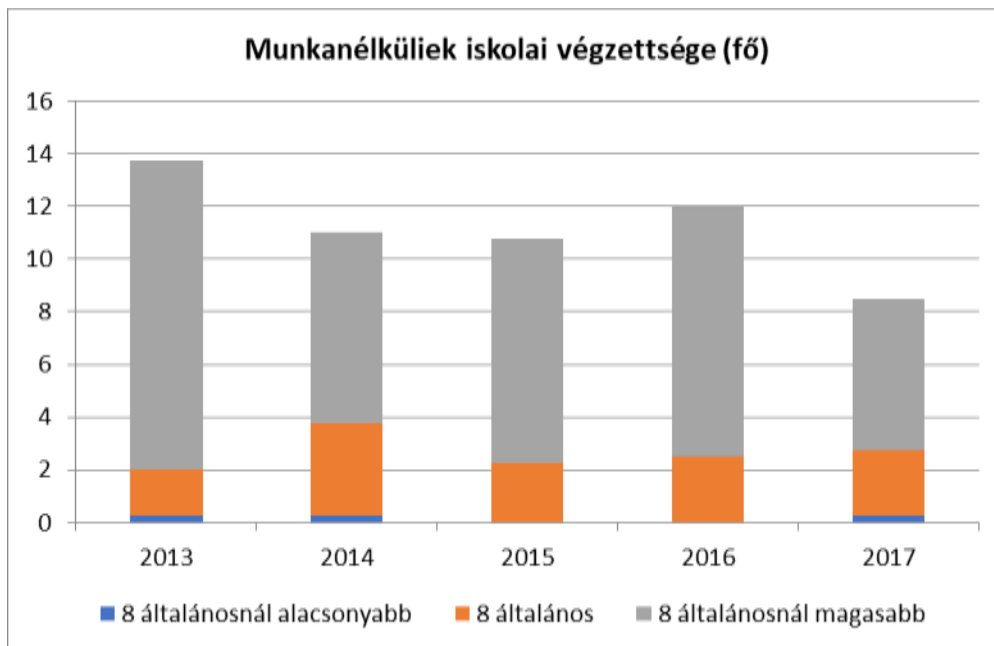


2001-ben a lakosság 10 %-a nem rendelkezett általános iskolai végzettséggel, munkanélküli is 1 fő volt folyamatosan, aki 8 általánosnál alacsonyabb végzettségű. Az általános iskolával nem rendelkezők inkább az idősebb korosztályból származnak.

### 3.2.6. számú táblázat - Regisztrált munkanélküliek száma iskolai végzettség szerint

Év	Nyilvántartott álláskeresők száma összesen	A nyilvántartott álláskeresők megoszlása iskolai végzettség szerint					
		8 általánosnál alacsonyabb végzettség (TS 0901)		Általános iskolai végzettség (TS 0902)		8 általánosnál magasabb iskolai végzettség (TS 0903)	
		Fő	%	Fő	%	Fő	%
2013	14	0	1,8%	2	12,7%	12	85,5%
2014	11	0	2,3%	4	31,8%	7	65,9%
2015	11	0	0,0%	2	20,9%	9	79,1%
2016	12	0	0,0%	3	20,8%	10	79,2%
2017	9	0	2,9%	3	29,4%	6	67,6%

Forrás: TeIR, Nemzeti Munkaügyi Hivatal



A regisztrált álláskeresőik között egyetlen 8 általánosnál alacsonyabb végzettségű személy sincs. A munkanélküliek esetében áttolódott az arány a magasabb iskolai végzettségűek irányába. Nem lehet hosszú távú következtetést levonni mindössze ebből az adatból, mert mint korábban leírásra került a 8 általánosnál alacsonyabb végzettségűek között az idősek, már nyugdíjasok aránya magas. Ezért a munkaerő piacon már nem jelennek meg. A vizsgált utolsó kettő évben a magasabb végzettségűek nem találtak munkát, ez adódhat abból, hogy szakmával rendelkeznek és próbálnak ebben a szegmensben elhelyezkedni.

### 3.2.7. számú táblázat - Felőttoktatásban résztvevők

Év	Általános iskolai felőttoktatásban tanulóik száma (TS 3401)	8. évfolyamot eredményesen befejezte a felőttoktatásban (TS 3301)	
	Fő	Fő	%
2013	0	0	0
2014	0	0	0
2015	0	0	0
2016	0	0	0
2017	0	0	0

Forrás: TeIR, Területi Államháztartási és Közigazgatási Információs Szolgálat (TÁKISZ)

### 3.2.8. számú táblázat - Felnőttoktatásban résztvevők száma középfokú iskolában

Év	Középfokú felnőttoktatásban résztvevők összesen	Szakiskolai felnőttoktatásban résztvevők száma (TS 3501)		Szakközépiskolai felnőttoktatásban résztvevők száma		Gimnáziumi felnőttoktatásban résztvevők		Középiskolai tanulók száma a felnőttoktatásban (fő) - (TS 3601)
	Fő	Fő	%	Fő	%	Fő	%	Fő
2013	0	0	0	0	0	0	0	0
2014	0	0	0	0	0	0	0	0
2015	0	0	0	0	0	0	0	0
2016	0	0	0	0	0	0	0	0
2017	0	0	0	0	0	0	0	0

Forrás: TeIR, Területi Államháztartási és Közigazgatási Információs Szolgálat (TÁKISZ)

Felnőttoktatásban Magyarszecsődön senki nem vett részt.

#### *c) közfoglalkoztatás*

A községben a közfoglalkoztatásban résztvevők aránya alacsony, ez abból is adódik, hogy az önerőt a község költségvetésében ugyan biztosítani tudja, de a Munkaügyi központ nem ad nagyobb létszámot Magyarszecsőd községnek. A közfoglalkoztatásba elsősorban a helyi lakosságból választ az önkormányzat, azzal a céllal, hogy a szociálisan rászorulóknak jussanak munkához, valamint azok, akik a korábbi években megfelelően végezték a feladatukat.

Roma lakosságról nem beszélhetünk a községben, mivel senki nem vallotta magát roma származásúnak. Így a rendelkezésre álló adatok alapján kijelenthetjük, hogy nincs nemzetiséghez tartozó lakosság.

*d) a foglalkoztatáshoz való hozzáférés esélyének mobilitási, információs és egyéb tényezői (pl. közlekedés, potenciális munkalehetőségek, tervezett beruházások, lehetséges vállalkozási területek, helyben/térségben működő foglalkoztatási programok stb.)*

A közlekedési adottságok kedvezőek a településen, a 8-as számú főúton 5 perc Körmend városa.

*e) fiatalok foglalkoztatását és az oktatásból a munkaerőpiacra való átmenetet megkönnyítő programok a településen; képzéshez, továbbképzéshez való hozzáférésük*

Magyarszecsőd községben a fiatalok munkához jutását helyben program jelenleg nem segíti, erre igény sem merült fel az elmúlt időszakban.

*f) munkaerő-piaci integrációt segítő szervezetek és szolgáltatások feltérképezése (pl. felnőttképzéshez és egyéb munkaerő-piaci szolgáltatásokhoz való hozzáférés, helyi foglalkoztatási programok)*

A korábban elemzett adatok szerint nincs program a foglalkoztatás elősegítésére, mindössze a közfoglalkoztatás a településen. Ez az álláskeresők nagyon alacsony aránya miatt alakult így, de a község vezetése kész a létszám emelkedése esetén azonnal reagálni a változásra és forrásokat biztosítani a

megoldás érdekében. Leginkább a munkaügyi központ által szervezett és végrehajtott, megtartott események és közszolgáltatások igénybevételével juthatnak információhoz az álláskereső.

*g) mélyszegénységben élők és romák települési önkormányzati saját fenntartású intézményekben történő foglalkoztatása*

Az önkormányzat nem rendelkezik adattal, hogy van-e mélyszegénységben élő a településen. A gyűjtött adatok alapján és szerzett információk alapján ellátás nélkül nincs senki, ha ilyen helyzet adódna azonnal a jegyzőség, a segítő rendszerben lévő szociális segítők reagálnak, így a falugondnoki szolgálat, a gyermekjólét és családsegítő. Roma lakosság a településen nincs.

*h) hátrányos megkülönböztetés a foglalkoztatás területén*

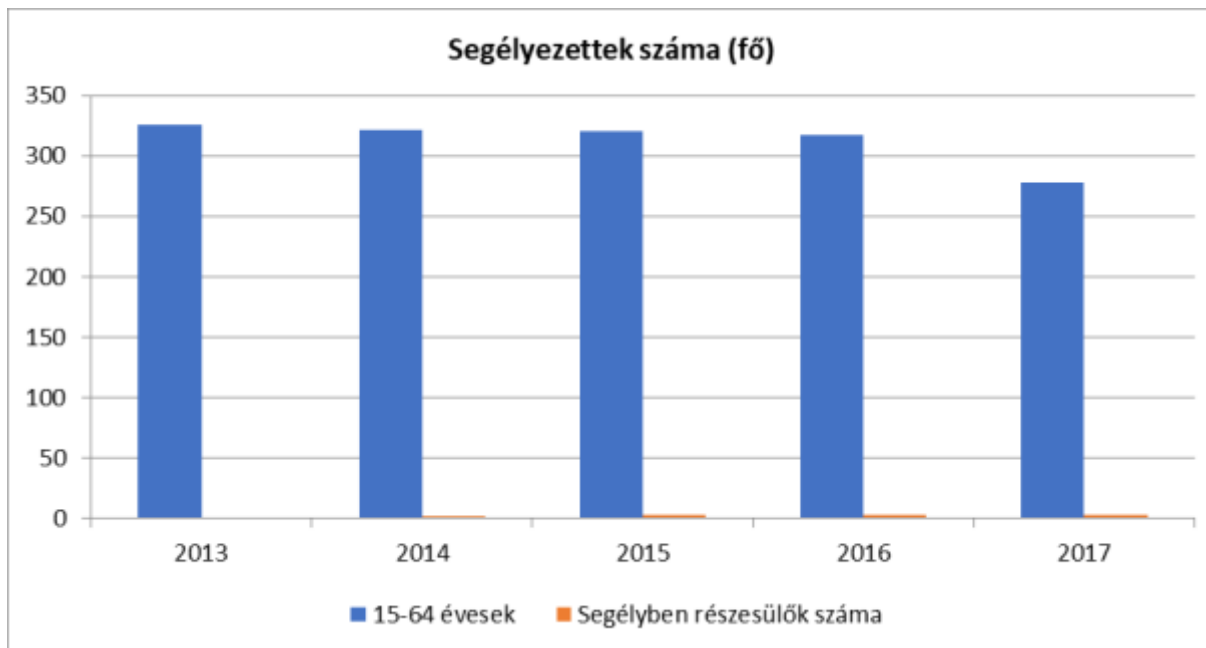
Erről nincs tudomásunk a településen.

### **3.3 Pénzbeli és természetbeni szociális ellátások, aktív korúak ellátása, munkanélküliséghez kapcsolódó támogatások**

#### **3.3.1. számú táblázat - Álláskeresői segélyben részesülők száma**

<b>Év</b>	<b>15-64 év közötti állandó népesség száma (TS 0803 és TS 0804 összesen)</b>	<b>Álláskeresői segélyben részesülők (fő) - (TS 1101)</b>	<b>Álláskeresői segélyben részesülők %</b>
2013	326	0	0,1%
2014	322	2	0,5%
2015	320	3	0,8%
2016	317	3	0,9%
2017	278	2	0,8%

Forrás: TeIR, Nemzeti Munkaügyi Hivatal



Álláskeresési segélyben a 15-64 év közötti lakónépesség nagyon kevés százaléka részesült. Enyhe emelkedés tapasztalható, de így is elenyésző a szám.

**3.3.2. számú táblázat - Járadékra jogosult regisztrált munkanélküliek/nyilvántartott álláskeresők száma**

Év	Nyilvántartott álláskeresők száma (TS 1301)	Álláskeresési járadékra jogosultak (TS 1201)	
	Fő	Fő	%
2013	13,75	2,00	14,5%
2014	10,50	2,25	21,4%
2015	10,75	2,75	25,6%
2016	11,50	1,75	15,2%
2017	8,50	1,50	17,6%

Forrás: TeIR, Nemzeti Munkaügyi Hivatal



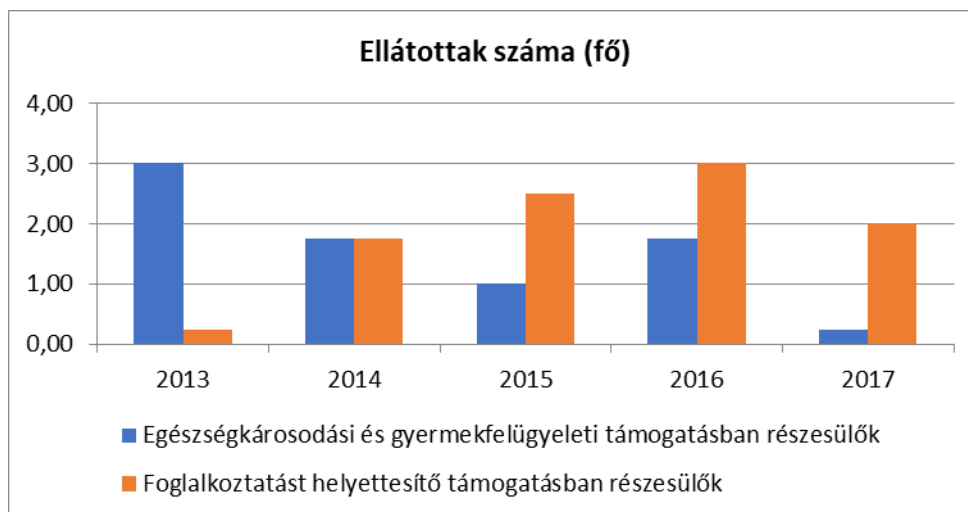


Az álláskeresési járadékra jogosultak aránya a vizsgált időszakban közel azonos szintet mutat, minimális eltérés mutatkozik.

**3.3.3. számú táblázat- Rendszeres szociális segélyben és foglalkoztatást helyettesítő támogatásban részesítettek száma**

Év	Egészségkárosodási és gyermekfelügyeleti támogatásban részesülők átlagos száma 2016. márc. 1-től (TS 5401) (2015. február 28.-ig rendszeres szociális segélyben részesülők (TS 1401))		Foglalkoztatást helyettesítő támogatás (álláskeresési segély - TS 7015 negyedévek átlagában számolva)	
	Fő	15-64 évesek %-ában	Fő	Munkanélküliek %-ában
2013	3,00	0,92%	0,25	1,82%
2014	1,75	0,54%	1,75	16,67%
2015	1,00	0,31%	2,50	23,26%
2016	1,75	0,55%	3,00	26,09%
2017	0,25	0,09%	2,00	23,53%

Forrás: TeIR, Nemzeti Munkaügyi Hivatal



### 3.4 Lakhatás, lakáshoz jutás, lakhatási szegregáció

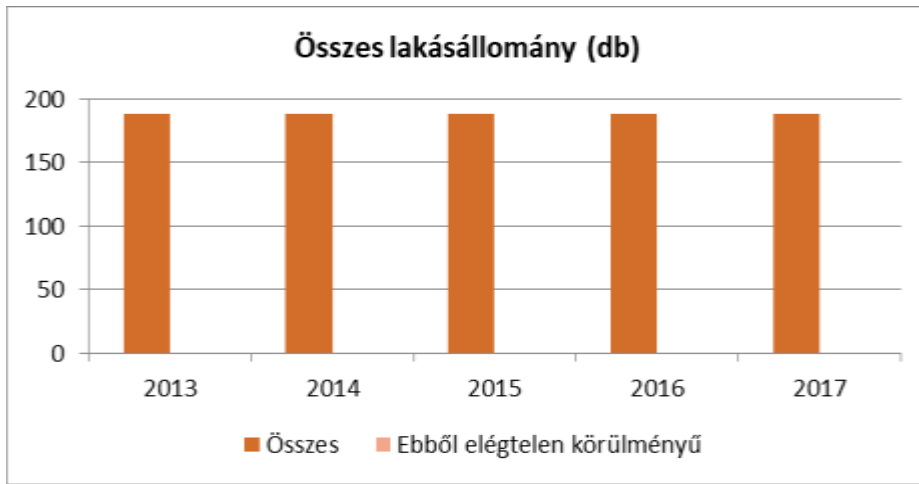
A lakásállomány változása elenyésző, szinte állandónak vehető, hiszen a településen nem épülnek új házak, bár több épület állaga folyamatosan romlik, mivel nem lakják azokat, de lakhatásra mindegyik alkalmas.

A lakásállomány 100%-ához tartozik udvar, kert. Tömblakás nincs, ez a település jellegéből is adódik.

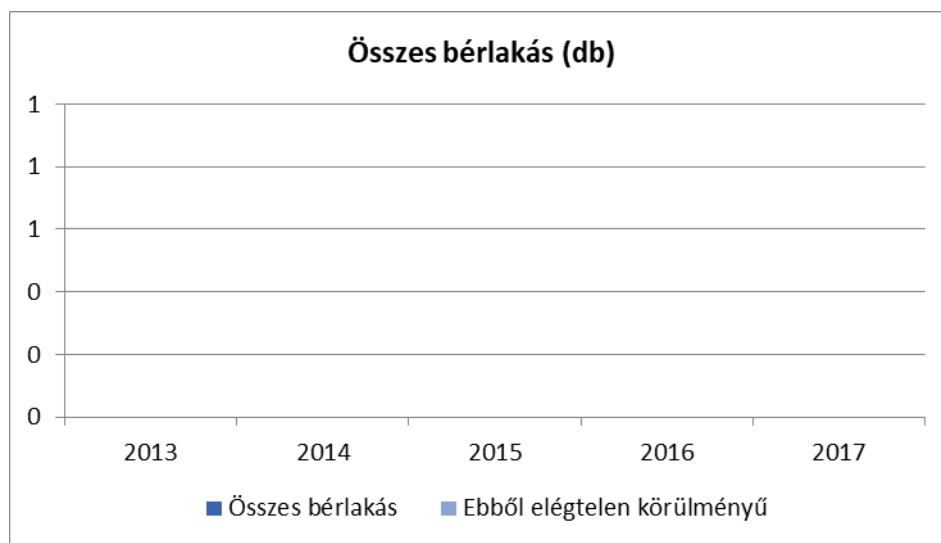
#### 3.4.1. számú táblázat - Lakásállomány

Év	Lakásállomány (db) (TS 4201)	Ebből elégtelen lakhatási körülményeket biztosító lakások száma	Bérlakás állomány (db)	Ebből elégtelen lakhatási körülményeket biztosító lakások száma	Szociális lakásállomány (db)	Ebből elégtelen lakhatási körülményeket biztosító lakások száma	Egyéb lakáscélra használt nem lakáscélú ingatlanok (db)	Ebből elégtelen lakhatási körülményeket biztosító lakások száma
2013	188	0	0	0	0	0	0	0
2014	188	0	0	0	0	0	0	0
2015	188	0	0	0	0	0	0	0
2016	188	0	0	0	0	0	0	0
2017	188	0	0	0	0	0	0	0

Forrás: TeIR, KSH Tstar, önkormányzati adatok



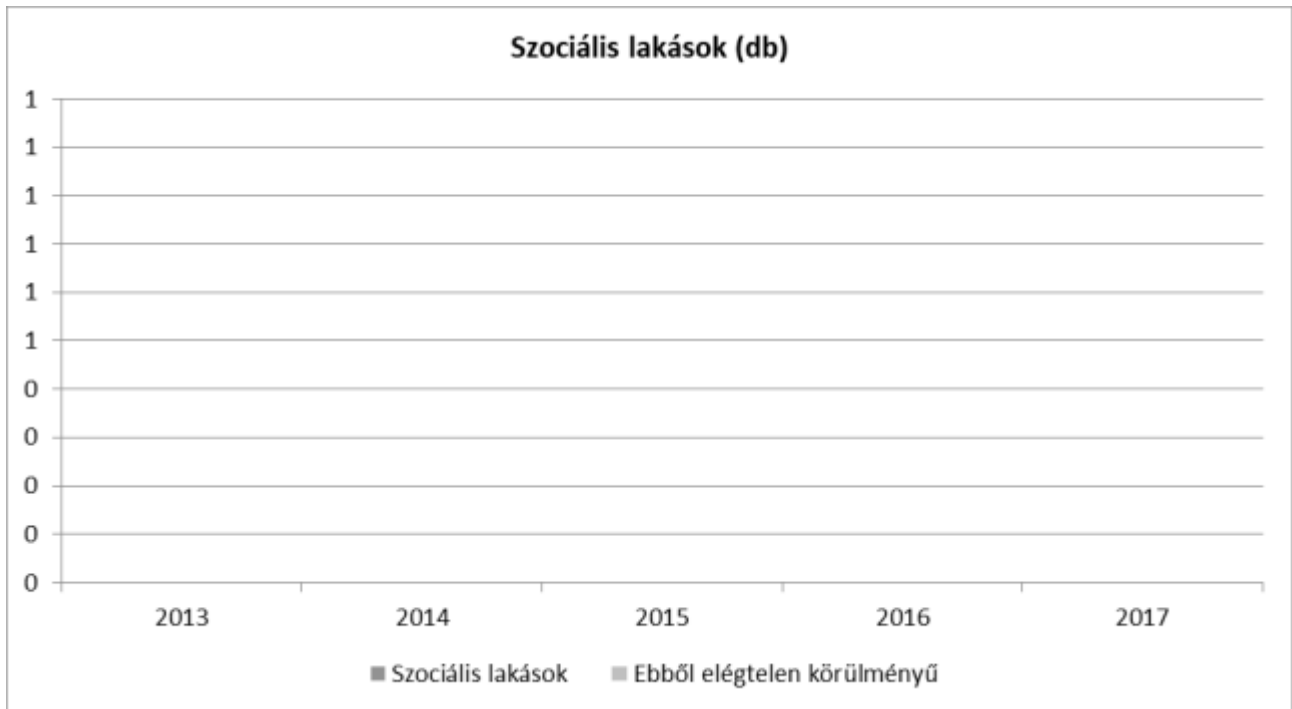
a) bérlakás-állomány



b) szociális lakhatás

Magyarszecsődön bérlakás állomány és szociális lakásállomány nincsen.

Veszélyeztetett lakhatási helyzet sincs a településen, valamint a hajléktalanság sem értelmezhető. Kimondhatjuk azt a tényt, hogy nincs. Mert a korábbi körjegyzőségen, jelenleg pedig a közös hivatal munkatársai, falugondnok, családsegítő biztosan információt szerzett volna erről a tényről.



c) egyéb lakáscélra használt nem lakáscélú ingatlanok

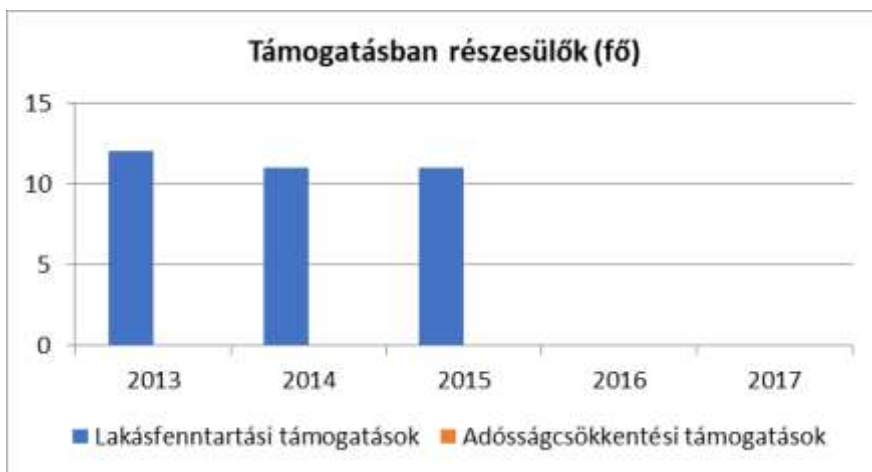
Nem releváns a településen.

d) lakhatást segítő támogatások

**3.4.2. számú táblázat - Lakásfenntartási és adósságcsökkentési támogatásban részesülők száma**

Év	Lakásfenntartási támogatásban részesített személyek száma (TS 6001)	Összesen adósságcsökkentési támogatásban részesítettek száma (TS 6101)
2013	12	0
2014	11	0
2015	11	0
2016	0	0
2017	0	0

Forrás: TeIR, KSH Tstar



e) eladósodottság

Nem releváns a településen.

g) lakhatás egyéb jellemzői: külterületeken és nem lakóövezetben elhelyezkedő lakások, minőségi közszolgáltatásokhoz, közműszolgáltatásokhoz, közösségi közlekedéshez való hozzáférés bemutatása

A településen víz, áram és gázszolgáltatás van. A szennyvízpályázat beadása megtörtént, sikeres elbírálás esetén, 2014-ben elindulhat a csatornaberuházás a településen.

### 3.5 Telepek, szegregátumok helyzete

Magyarszecsődön nincs telep, szegregátum.

### 3.6 Egészségügyi és szociális szolgáltatásokhoz való hozzáférés

a) az egészségügyi alapszolgáltatásokhoz, szakellátáshoz való hozzáférés

#### 3.6.1. számú táblázat – Orvosi ellátás

Év	Felnőttek és gyermekek részére szervezett háziorvosi szolgálatok száma (TS 4401)	Csak felnőttek részére szervezett háziorvosi szolgáltatások száma (TS 4301)	A házi gyermekorvosok által ellátott szolgálatok száma (TS 4501)
2013	1	0	0
2014	1	0	0
2015	1	0	0
2016	1	0	0
2017	1	0	0

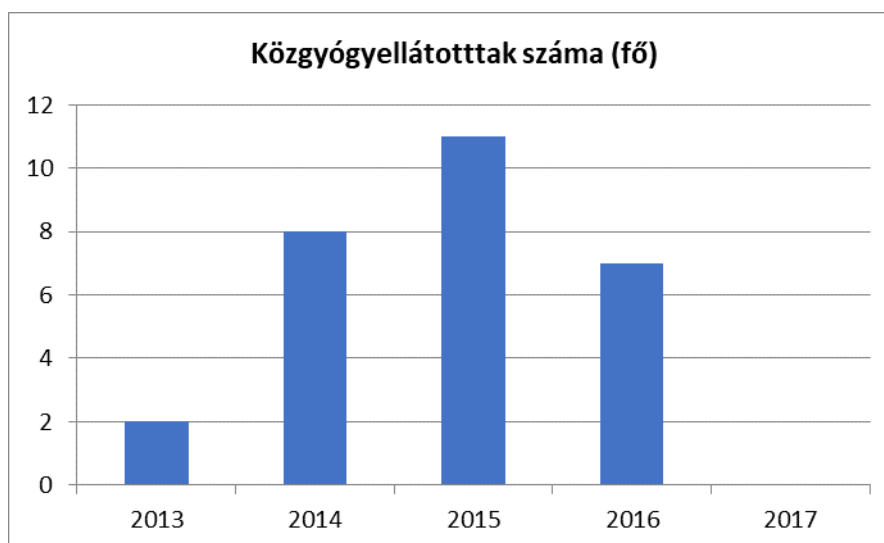
Forrás: TeIR, KSH Tstar

Magyarszecsőd a háziorvosi feladatot feladat-ellátási szerződéssel Molnaszecsőddel és Egyházashollóssal közösen oldja meg. Külön gyermekorvosi szolgálat nincsen.

### 3.6.2. számú táblázat - Közgyógyellátási igazolvánnyal rendelkezők száma

Év	Közgyógyellátási igazolvánnyal rendelkezők száma (TS 5601)
2013	2
2014	8
2015	11
2016	7
2017	

Forrás: TeIR, KSH Tstar



A közgyógyellátásban részesülők száma átlagosan 10 fő. Mivel az igazolványok kiadása két évente történik, ezért minden második évben kevesebb közgyógyellátott jelentkezik a statisztikában.

### 3.6.3. számú táblázat - Ápolási díjban részesítettek száma

Év	Ápolási díj, alanyi jogon: támogatásban részesítettek évi átlagos száma (TS 5901)	Ápolási díj, méltányossági alapon: támogatásban részesítettek évi átlagos száma (TS 5902)	Összesen
2013	0	0	0
2014	0	0	0
2015	0	0	0
2016	0	0	0
2017	0	0	0

Forrás: TeIR, KSH Tstar



Az ápolási díjat már nem a települési önkormányzatok állapítják meg, így ezen vonatkozásban adattal nem rendelkezünk.

*b) prevenció és szűrőprogramokhoz (pl. népegészségügyi, koragyermekkor kötelező szűrésekhez) való hozzáférés*

Nincs adat.

*c) fejlesztő és rehabilitációs ellátáshoz való hozzáférés*

Nincs adat.

*d) közétkeztetésben az egészséges táplálkozás szempontjainak megjelenése*

Nincs adat.

e) sportprogramokhoz való hozzáférés

A településen működik a Magyarszecsőd SE, és sportpálya is található.

f) személyes gondoskodást nyújtó szociális szolgáltatásokhoz való hozzáférés

A körmendi \_Szociális Szolgáltató Központtal van társulási megállapodása az önkormányzatnak.

g) hátrányos megkülönböztetés, az egyenlő bánásmód követelményének megsértése a szolgáltatások nyújtásakor

Nincs róla tudomásunk.

h) pozitív diszkrimináció (hátránykompenzáló juttatások, szolgáltatások) a szociális és az egészségügyi ellátórendszer keretein belül

Nincs adat.

### 3.7 Közösségi viszonyok, helyi közelet bemutatása

a) közösségi élet színterei, fórumai

A közösségi életnek a fő színterei a művelődési központ és a könyvtár, de mint minden kis községben az egyik színtér a vendéglátó egység, amelyet kocsmának is nevezhetünk. Esténként, napközben itt gyűlik össze az aktív lakosság egy része és megvitatják az eseményeket. Közösségi térként működik az önkormányzati tulajdonban lévő sportöltöző és focipálya is.

b) közösségi együttélés jellemzői (pl. etnikai konfliktusok és kezelésük)

Az etnikai konfliktusok nem jellemzőek, nincs róla semmiféle visszajelzés.

c) helyi közösségi szolidaritás megnyilvánulásai (adományozás, önkéntes munka stb.)

A karitatív tevékenységben szívesen vesznek részt a lakosok. A Vöröskeresztnek is saját szervezete van, de az egyházi Karitás jelenléte is erős. Több alkalommal van tartós élelmiszer osztás, de ruha osztásra is lehetőség van.

A közösségben élők jellemzően segítik egymást. Felkarolják az elesetteket. Ebből az önkormányzat vezetése jelentősen kiveszi a részét.

### 3.8 A roma nemzetiségi önkormányzat célcsoportokkal kapcsolatos esélyegyenlőségi tevékenysége, partnersége a települési önkormányzattal

A község vezetése szükségét érzi, hogy bár a községben nincs roma lakosság, de az együttműködésre jelentős hangsúlyt fektet.

### 3.9 Következtetések: problémák beazonosítása, fejlesztési lehetőségek meghatározása.

A mélyszegénységben élők és a romák helyzete, esélyegyenlősége vizsgálata során településünkön	
beazonosított problémák	fejlesztési lehetőségek
Helyi foglalkoztatás erősítése szükséges	Vállalkozások ösztönzése



## 4. A gyermekek helyzete, esélyegyenlősége, gyermekszegénység

### 4.1. A gyermekek helyzetének általános jellemzői (pl. gyermekek száma, aránya, életkori megoszlása, demográfiai trendek stb.)

*a) veszélyeztetett és védelembe vett, hátrányos helyzetű, illetve halmozottan hátrányos helyzetű gyermekek, valamint fogyatékkal élő gyermekek száma és aránya, egészségügyi, szociális, lakhatási helyzete*

Szerencsés helyzetben vannak a helyi gyermekek, mert nem jellemző a védelembe vétel, már évek óta ezzel a problémával nem szembesült a település. A jegyzőnek nem kellett intézkedni hasonló helyzetben sem. Az iskolából történő hiányzás sem jellemző. Magyarszecsőd Község Önkormányzata a gyermekjóléti szolgáltatási feladatokat a körmendi Szociális és szolgáltató Központtal látja el.

A gyermekjóléti szolgálat rendelkezik a működéshez szükséges alapvető dokumentumokkal:

- működési engedéllyel
- szakmai programmal
- a családgondozó munkavégzéséhez szükséges kinevezési okmányokkal
- munkaköri leírással
- családgondozói nyilatkozattal az alkalmazás feltételeiről

A törvénynek megfelelően a faluban hetente fogadóórát tart. Telefonon mindig elérhető.

E gyermekjóléti alapellátás keretében végzett családgondozói tevékenység alapvető célja:

A családgondozó a szociális munka módszereinek és eszközeinek felhasználásával

- segíti a gyermekek optimális testi, értelmi, érzelmi és erkölcsi fejlődését,
- elősegíti a gyermekek családban történő nevelkedését, veszélyeztetettség kialakulásának megelőzését,
- mindent elkövet a már kialakult veszélyeztetettség megszüntetése, valamint a gyermek családból való kiemelésének megelőzése érdekében.

A családgondozó feladatai:

- a családok széleskörű tájékoztatásának biztosítása: gyermeki jogokról, gyermekek fejlődését elősegítő támogatásokról, törvényekben, helyi rendeletekben meghatározott támogatási formákról
- segítséget nyújt a rászoruló családok szociális ügyeinek intézéséhez
- rendszeres kapcsolattartás biztosítása a körzeti védőnőkkel, a molnaszecsődi óvodával, valamint a közigazgatási területről eljáró gyermekeket fogadó óvodákkal, iskolákkal, illetve az intézmények gyermek és ifjúságvédelmi felelőseivel, házi és gyermekorvosokkal, falugondnokokkal
- a családgondozó fogadja az intézmények, más szervek, személyek jelzéseit a gyermekek veszélyeztetettségének kialakulásával kapcsolatban, majd felveszi a családdal a kapcsolatot
- gondozásba vett gyermekekről, családokról naprakész információkkal kell rendelkeznie
- szükség esetén kezdeményezi és részt vesz esetmegbeszéléseken
- jelzőrendszert működtet, egy-egy eset kapcsán konzultációt tart a jelzőrendszer tagjaival

- segítséget nyújt a gyermekeknek az őket veszélyeztető körülmények elhárításában, személyiségük helyes irányú fejlődésében, szülőknek a gyermekek gondozásában, ellátásuk megszervezésében, a család működési zavarainak elhárításában
- tervszerűen végzi a családlátogatásokat, családgondozást, gondozási-nevelési tervet készít, értékeli a családgondozás eredményességét
- különböző szolgáltatások ( pszichológiai szakvizsgálat, szakorvosi vizsgálat, családterápia stb.. ) közvetítésével is segíti a veszélyeztetettség megszűnését
- indokolt esetben hatósági intézkedést kezdeményez.

A működési terület jellemzői:

Szociális helyzet, veszélyeztetettség:

A körzetben a 2012-es évben is legnagyobb probléma a munkanélküliség és ebből kifolyólag a nehéz anyagi körülmények jelentették a legnagyobb gondot. Egyre többen fordultak az önkormányzatokhoz különböző anyagi segítségért, ami nagy terhet ró a falukra.

Szociális, mentális problémák:

anyagi nehézségek, munkanélküliség, rossz lakáskörülmények, betegségből eredő gondok, szülő-gyermek, szülő-szülő közti konfliktusok.

A családgondozó több alkalommal végzett környezettanulmányt a gyámhivatal és más gyermekvédelmi szolgáltatás számára.

#### 4.1.1. számú táblázat - Védelembe vett és veszélyeztetett kiskorú gyermekek száma

Év	Védelembe vett kiskorú gyermekek száma december 31-én (TS 3001)	Veszélyeztetett kiskorú gyermekek száma december 31-én (TS 3101)
2013	0	0
2014	0	0
2015	0	0
2016	0	0
2017	0	0

Forrás: TeIR, KSH Tstar

#### b) rendszeres gyermekvédelmi kedvezményben részesítettek száma

Magyarszecsődön a rendszeres gyermekvédelmi kedvezményben részesítettek száma folyamatos csökkenést mutat.

**4.1.2. számú táblázat - Rendszeres gyermekvédelmi kedvezményben részesítettek évi átlagos száma**

Év	Rendszeres gyermekvédelmi kedvezményben részesítettek évi átlagos száma (TS 5801)
2013	19
2014	21
2015	5
2016	4
2017	2

Forrás: TeIR, KSH Tstar, Önkormányzati adatok



*c) gyermek jogán járó helyi juttatásokban részesülők száma, aránya*

Magyarszecsődön rendszeres és kiegészítő gyermekvédelmi kedvezményben a gyerekek a törvényi feltételeknek megfelelően részesülnek, rendkívüli gyermekvédelmi kedvezmény igénylésére nem került sor.

*d) kedvezményes iskolai étkeztetésben részesülők száma, aránya*

Nincs adat, mivel a gyerekek különböző iskolákba járna a környező településekre.

*e) magyar állampolgársággal nem rendelkező gyermekek száma, aránya*

Magyarszecsődön nincs magyar állampolgársággal nem rendelkező gyermek. Az adat nem releváns jelenleg. Korábban sem volt más állampolgársággal rendelkező. Az aránya 0%.

## 4.2 Szegregált, telepszerű lakókörnyezetben élő gyermekek helyzete, esélyegyenlősége

A településen nincs óvoda, így a településen óvodai ellátásban nem részesül gyermek. A gyermekek bölcsődei, óvodai ellátását a Körmentdi Mikrotérségi Társulás látja el. A községből a gyermekek a Molnaszecsődön lévő óvodába járnak.

A településen nincs szegregált lakókörnyezetben élő gyermek, az adatok nem relevánsak.

SNI ellátásban részesülőkről az önkormányzat nem rendelkezik adatokkal. Valamint a szegregált, telepszerű lakókörnyezetben élő gyermekek száma 0, ezért az esélyegyenlőségük javítására sem kell jelenleg intézkedést fogantatosítani. De az önkormányzat szándéka az, ha felmerülne a probléma azonnal intézkedést fogantatosít. Az esélyegyenlőség javítására a szegregátumban, mivel nem releváns, ezért a táblázat 0-tól különböző adatot nem tartalmaz.

## 4.3 A hátrányos, illetve halmozottan hátrányos helyzetű, valamint fogyatékossgal élő gyermekek szolgáltatásokhoz való hozzáférése

- a) *védőnői ellátás jellemzői (pl. a védőnő által ellátott települések száma, egy védőnőre jutott ellátott, betöltetlen státuszok)*

4.3.1. számú táblázat – Védőnői álláshelyek száma

Év	Betöltött védőnői álláshelyek száma (TS 3201)	Egy védőnőre jutó gyermekek száma
2013	0	0
2014	0	0
2015	0	0
2016	0	0
2017	0	0

Forrás: TeIR, KSH Tstar, önkormányzati adatgyűjtés



A védőnői feladatokat Magyarszecsőd szintén feladat-ellátási szerződés Molnarszecsőddel és Egyházashollóssal közös látja el. Az egy főre eső gyermekek száma folyamatosan kis mértékben, de folyamatosan nő. A védőnő részére az önkormányzat biztosítja az alapfeltételként előírtakat. Az orvosi rendelő mellett irodával rendelkezik, számítógéppel, az ellátáshoz szükséges eszközökkel. A község lakói tájékoztatva vannak folyamatosan a védőnő elérhetőségéről. Tevékenységét felügyelet mellett látja el a védőnő, az ellenőrzések alapján a tevékenység ellátása jó színvonalú.

*b) gyermekorvosi ellátás jellemzői (pl. házi gyermekorvoshoz, gyermek szakorvosi ellátáshoz való hozzáférés, betöltetlen házi gyermekorvosi praxisok száma)*

Magyarszecsődön a gyermekorvosi ellátást a felnőtt házi orvos látja el.

#### 4.3.2. számú táblázat – Gyermekorvosi ellátás jellemzői

Év	Betöltetlen felnőtt házi orvosi praxis/ok száma	Házi orvos által ellátott személyek száma	Gyermekorvos által ellátott gyerekek száma	Felnőtt házi orvos által ellátott gyerekek száma	Házi gyermekorvosok száma (TS 4601)
2013	0	nincs adat	nincs adat	nincs adat	0
2014	0	nincs adat	nincs adat	nincs adat	0
2015	0	nincs adat	nincs adat	nincs adat	0
2016	0	nincs adat	nincs adat	nincs adat	0
2017	0	nincs adat	nincs adat	nincs adat	0

Forrás: TeIR, KSH Tstar, önkormányzati adatgyűjtés

c) 0–7 éves korúak speciális (egészségügyi-szociális-oktatási) ellátási igényeire (pl. korai fejlesztésre, rehabilitációra) vonatkozó adatok

A község esetében nem releváns, mivel sem korai fejlesztés, sem rehabilitációs lehetőség nincs.

d) gyermekjóléti alapellátás

#### 4.3.3. számú táblázat - Bölcsődék és bölcsődébe beíratott gyermekek száma

Év	Önkormányzati bölcsődék száma (TS 4801)	Bölcsődébe beírt gyermekek száma (TS 4701)	Szociális szempontból felvett gyerekek száma (munkanélküli szülő, veszélyeztetett gyermek, nappali tagozaton tanuló szülő)	Működő összes bölcsődei férőhelyek száma
2013	0	0	0	0
2014	0	0	0	0
2015	0	0	0	0
2016	0	0	0	0
2017	0	0	0	0

Forrás: TeIR, KSH Tstar

#### 4.3.4. számú táblázat - Családi napköziben engedélyezett férőhelyek száma

Év	Családi napköziben engedélyezett férőhelyek száma (december 31-én) (TS 4901)
2013	0
2014	0
2015	0
2016	0
2017	0

Forrás: TeIR, KSH Tstar, Intézményi

Magyarszecsődön bölcsőde és családi napközi nem működik. A gyermekek bölcsődei, óvodai ellátását a Körmenti Mikrotérségi Társulás látja el. A községből a gyermekek a Molnaszecsődön és Körmenten lévő óvodákba járnak.

*e) gyermekvédelem*

A gyermekjóléti szolgáltatást a Körmenti szociális Szolgáltatás végzi. Gyerekvédelmi kedvezményt az önkormányzat a törvényi feltételeknek megfelelően nyújt.

*f) krízishelyzetben igénybe vehető szolgáltatások*

A gyermekjóléti szolgálat a fő segítő, de a falugondnoki szolgálat is segítséget nyújt.

A Közös hivatal jegyzője, köztisztviselői kara is rendelkezik szociális területen szerzett gyakorlattal, a krízishelyzetben történő fellépésre. Igénybe vehető a járási gyámhivatal.

A területen a rendőrség is, mint hatóság eljár krízishelyzetben.

*g) egészségfejlesztési, sport-, szabadidős és szünidős programokhoz való hozzáférés*

Sporttevékenységre rendelkezik a település foci pályával, ott versenyszerűen is részt vehetnek a gyermekek.

Szabadidős programok leginkább a járásközpontban elérhetőek. Leginkább a szünidei szervezett időtöltésre az iskolákban és Körmenti Kulturális Központban van lehetőség.

*h) gyermekétkeztetés (intézményi, hétvégi, szünidei) ingyenes tankönyv*

Gyermekétkeztetést az iskolában valósul meg, hétvégén és szünidőben a településen nem vehető igénybe, mert nincs olyan étellemezési ellátás a községben, amely biztosítani tudná.

*i) hátrányos megkülönböztetés, az egyenlő bánásmód követelményének megsértése a szolgáltatások nyújtásakor járási, önkormányzati adat, civil érdekképviselők észrevételei*

Hátrányos megkülönböztetés miatt eljárás soha nem indult, észrevétel sem volt az ellátással szemben.

A kérdéskör nem releváns.

*j) pozitív diszkrimináció (hátránykompenzáló juttatások, szolgáltatások) az ellátórendszerek keretein belül*

A pozitív diszkrimináció lehetősége megvan, de még nem volt szükség az alkalmazására.

#### **4.4 A kiemelt figyelmet igénylő gyermekek/tanulók, valamint fogyatékossgal élő gyerekek közoktatási lehetőségei és esélyegyenlősége**

*a) a hátrányos, illetve halmozottan hátrányos helyzetű, valamint sajátos nevelési igényű és beilleszkedési, tanulási, magatartási nehézséggel küzdő gyermekek/tanulók óvodai, iskolai ellátása*

Magyarszecsődön hátrányos, illetve halmozottan hátrányos helyzetű, valamint sajátos nevelési igényű és beilleszkedési, tanulási, magatartási nehézséggel küzdő gyermekekről nincs tudomásunk

#### 4.4.2. számú táblázat - Óvodai nevelés adatai

Év	3-6 éves korú gyermekek száma	Óvodai gyermekcsoportok száma (TS 2401)	Óvodai férőhelyek száma (gyógypedagógiai neveléssel együtt) (TS 2801)	Óvodai feladatellátási helyek száma (gyógypedagógiai neveléssel együtt) (TS 2701)	Óvodába beírt gyermekek száma (gyógypedagógiai neveléssel együtt) (TS 2601)	Óvodai gyermekcsoportok száma (gyógypedagógiai nevelésben) (TS 2501)
2013	15	0	0	0	0	0
2014	16	0	0	0	0	0
2015	16	0	0	0	0	0
2016	14	0	0	0	0	0
2017	19	0	0	0	0	0

Forrás: TeIR, KSH Tstar, Önkormányzati adatgyűjtés

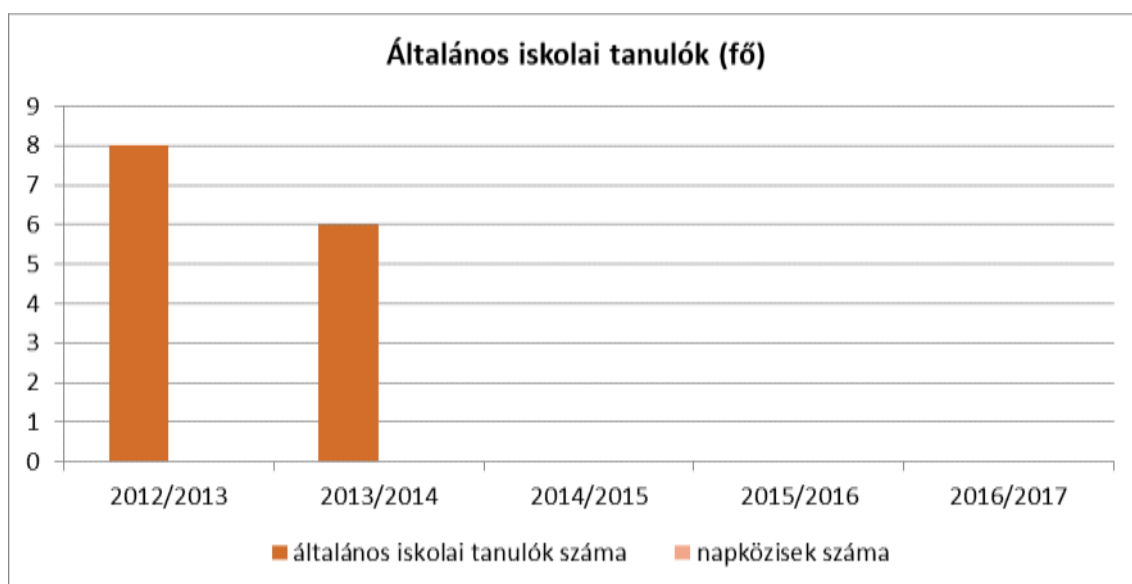
Magyarszecsődön óvoda nem működik, a gyerekek szintén az 5 km-re lévő Körmendre, illetve a szintén 5 km-re lévő Molnaszecsődre járnak óvodába.



4.4.7. számú táblázat - Általános iskolában tanulók száma, általános iskolai napközis tanulók száma

Tanév	Általános iskola 1-4. évfolyamon tanulók száma (gyógypedagógiai oktatással együtt) (TS 1801)	Általános iskola 5-8. évfolyamon tanulók száma (gyógypedagógiai oktatással együtt) (TS 1901)	Általános iskolások száma	Napközis általános iskolai tanulók száma a nappali oktatásban (iskolaotthonos tanulókkal együtt) (TS 1701)	
	fő	fő	fő	fő	%
2012/2013	8	0	8	0	0,0%
2013/2014	6	0	6	0	0,0%
2014/2015	0	0	0	0	0
2015/2016	0	0	0	0	0
2016/2017	0	0	0	0	0

Forrás: TeIR, KSH Tstar



#### 4.4.8. számú táblázat - Általános iskolák adatai

tanév	általános iskolai osztályok száma			általános iskolai osztályok száma a gyógypedagógiai oktatásban			általános iskolai feladat-ellátási helyek száma
	1-4 évfolyamon	5-8 évfolyamon	összesen	1-4 évfolyamon	5-8 évfolyamon	összesen	db
2010/2011	4	0	4	0	0	0	1
2011/2012	4	0	4	0	0	0	1

Forrás: TeIR, KSH Tstar

Magyarszecsődön az alsó tagozatos tagiskola megszűnt.

*b) a közneveléshez kapcsolódó kiegészítő szolgáltatások (pl. iskolára/óvodára jutó gyógypedagógusok, iskolapszichológusok száma stb.)*

Mivel egyik intézmény sincs a községben, ezért az ehhez tartozó táblázatok nem relevánsak.

*b) a közneveléshez kapcsolódó kiegészítő szolgáltatások (pl. iskolára/óvodára jutó gyógypedagógusok, iskolapszichológusok száma stb.)*

Nem releváns.

*c) hátrányos megkülönböztetés és jogellenes elkülönítés az oktatás, képzés területén, az intézmények között és az egyes intézményeken belüli szegregáció*

Nem releváns.

*d) az intézmények között a tanulók iskolai eredményességében, az oktatás hatékonyságában mutatkozó eltérések*

Nem releváns.

*e) pozitív diszkrimináció (hátránykompenzáló juttatások, szolgáltatások)*

Nem releváns.

#### 4.5 Következtetések: problémák beazonosítása, fejlesztési lehetőségek meghatározása.

A gyerekek helyzete, esélyegyenlősége vizsgálata során településünkön	
beazonosított problémák	fejlesztési lehetőségek
A fejlesztés lehetősége a délutáni órákban	Szabadidős programok szervezése,

A gyerekek helyzete, esélyegyenlősége vizsgálata során településünkön	
beazonosított problémák	fejlesztési lehetőségek
Gyermekek iskolaszünetben való felügyeletének megoldása	gyermekjóléti szolgálat általi fejlesztés

## 5. A nők helyzete, esélyegyenlősége

### 5.1 A nők gazdasági szerepe és esélyegyenlősége

*a) foglalkoztatás és munkanélküliség a nők körében*

**5.1.1. számú táblázat - Foglalkoztatás és munkanélküliség a nők körében**

Év	Munkavállalási korúak száma		Foglalkoztatottak		Munkanélküliek	
	Férfiak (TS 0804)	Nők (TS 0804)	Férfiak	Nők	Férfiak (TS 0801)	Nők (TS 0802)
2013	171	155	nincs adat	nincs adat	7	7
2014	171	151	nincs adat	nincs adat	5	7
2015	172	148	nincs adat	nincs adat	6	5
2016	171	164	nincs adat	nincs adat	6	6
2017	144	134	nincs adat	nincs adat	4	5

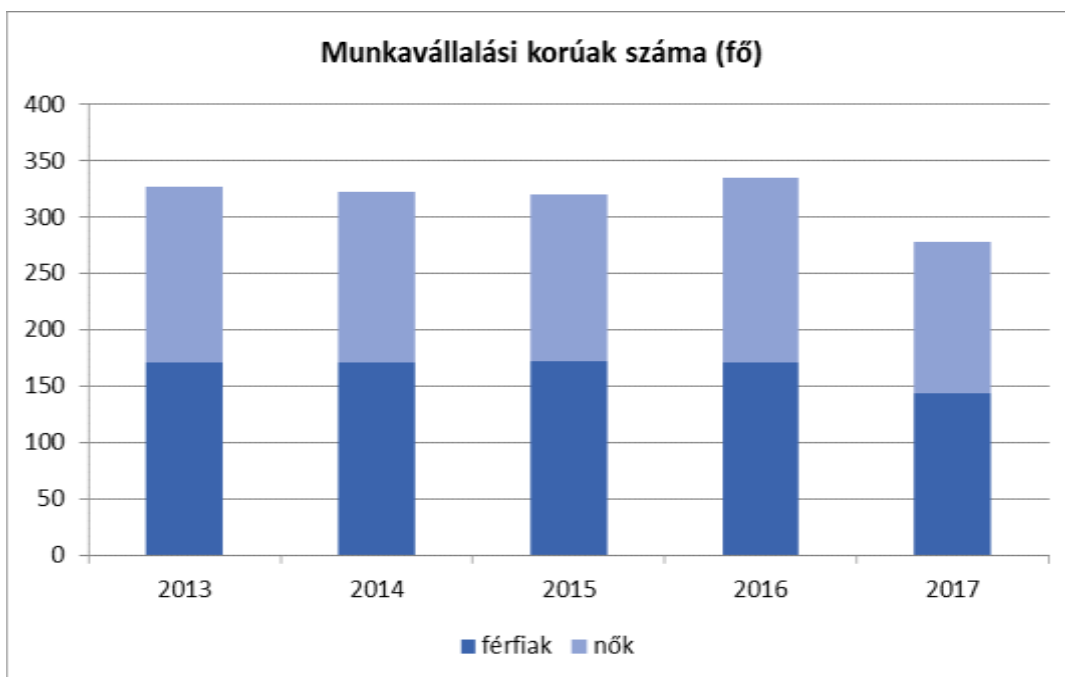
Forrás: Telr és helyi adatgyűjtés

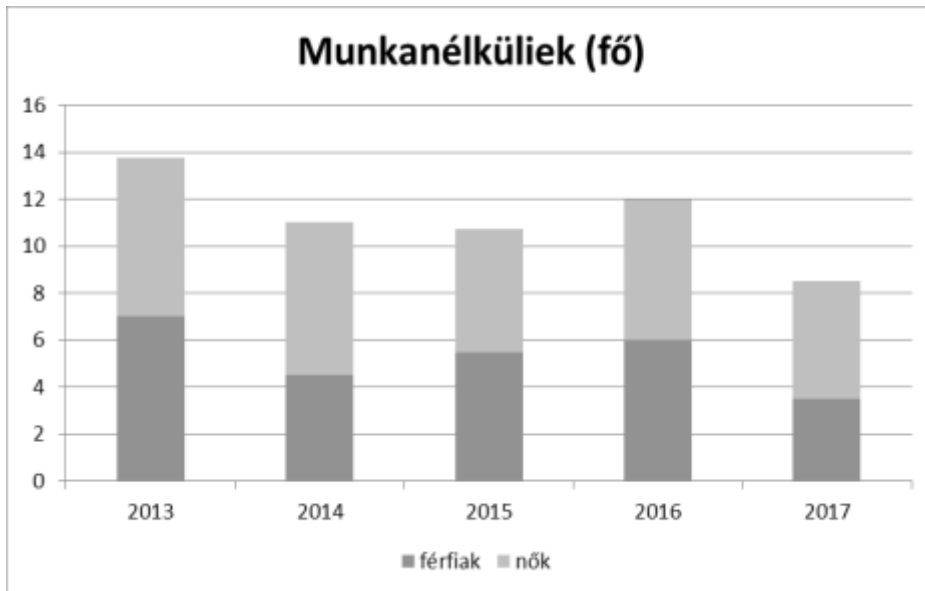


A férfiak foglalkoztatottsága kisebb kilengéssel szinte azonos szinten marad. Az eltérések nem jelentősek.



Magyarországon a munkanélküli nők aránya közel azonos a férfiakéval. Számuk ingadozó, inkább stagnál, sem csökkenésről, sem emelkedésről nem beszélhetünk. Bővültek a lehetőségek. Ez segített abban, hogy könnyebben elhelyezkedjenek a nők. Nagy a foglalkoztatott nők száma.





Forrás: TEIR

A munkanélküli nők száma kisebb, mint a férfiaké. De a fő cél a teljes női munkanélküliség megszüntetése.

*b) nők részvétele foglalkoztatást segítő és képzési programokban*

Ezen a területen nem rendelkezünk adatokkal, de az adatgyűjtést ezen a területen kiemelten kezeli a Hivatal.

*c) alacsony iskolai végzettségű nők elhelyezkedési lehetőségei*

Nehezen megoldott, főleg közmunkaprogramba lehet bevonni őket.

*d) hátrányos megkülönböztetés a foglalkoztatás területén (pl. bérkülönbség)*

Hátrányos megkülönböztetésre információink szerint nem került sor, bár lehet, hogy a látencia magas, ezért nincs információ. A bérbeli megkülönböztetésre panasz nem érkezett.

**5.2 A munkaerő-piaci és családi feladatok összeegyeztetését segítő szolgáltatások (pl. bölcsődei, családi napközi, óvodai férőhelyek, férőhelyhiány; közintézményekben rugalmas munkaidő, családbarát munkahelyi megoldások stb.)**

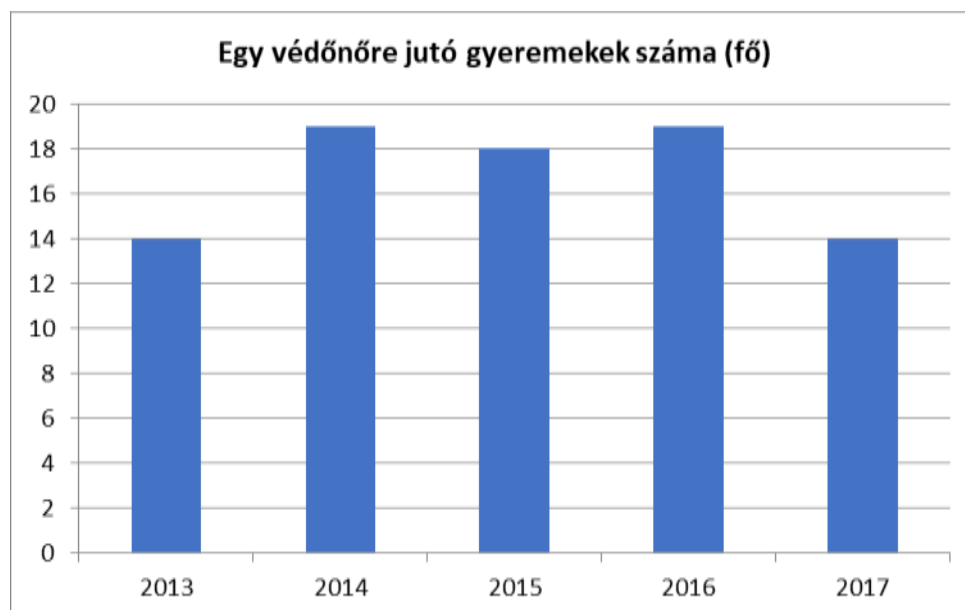
A munkaerő-piaci és családi feladatok összeegyeztetését segítő szolgáltatások nincsenek a településen.

**5.3. számú táblázat - Családtervezés, anya- és gyermekgondozás területe**

Év	Védőnők száma (TS 3201)	0-3 év közötti gyermekek száma	Átlagos gyermekszám védőnőnként
2013	1	14	14
2014	1	19	19
2015	1	18	18
2016	1	19	19
2017	1	14	14

Forrás: TeIR és helyi adatgyűjtés

Magyarszecsődön a 0-3 éves gyermekek száma enyhe emelkedést mutat, a lakónépesség csökkenése ellenére, de sajnos a halálozások száma az élve születések számát meghaladja.



#### **5.4 A nőket érő erőszak, családon belüli erőszak**

A területen nem jellemző a nőkkel szembeni erőszak, ha történt is nem került rendőrségi szakaszba. Jelenleg feltételezhető, hogy nem releváns Magyarszecsőd községben ez a felmérés, de fokozottan figyelni kell a jelzőrendszeren keresztül, az ilyen eseteket. Sőt azonnali intézkedést kell tenni, ha a helyzet változna.

#### **5.5 Krízishelyzetben igénybe vehető szolgáltatások (pl. anyaothton, családok átmeneti otthona)**

Anyaothton nincs a településen, a tudomásunk szerint a környéken 4 található. Pontos címeket megadni nem szándékozunk, mivel egy része nem publikus és az igénybevevők védelmében nem tesszük közzé az esélyegyenlőségi programunk keretében.

A fenntartók között közalapítvány is van, valamint a Vöröskereszt, de ezen felül Szombathelyen is található önkormányzati fenntartású. A lehetséges helyszínek Szombathely, Vasvár, Zalaegerszeg.

#### **5.6 A nők szerepe a helyi közéletben**

A nők létszáma a helyi közéletben alacsony, de minden időszakban a részvételük biztosított volt és jelenleg is biztosított.

#### **5.7 A nőket helyi szinten fokozottan érintő társadalmi problémák és felszámolásukra irányuló kezdeményezések**

Az említett témában kezdeményezésre nem volt példa adataink alapján.

## 5.8 Következtetések: problémák beazonosítása, fejlesztési lehetőségek meghatározása.

A nők helyzete, esélyegyenlősége vizsgálata során településünkön	
beazonosított problémák	fejlesztési lehetőségek
A tartós munkanélküliség aránya a nők esetében magasabb	célzott támogatások

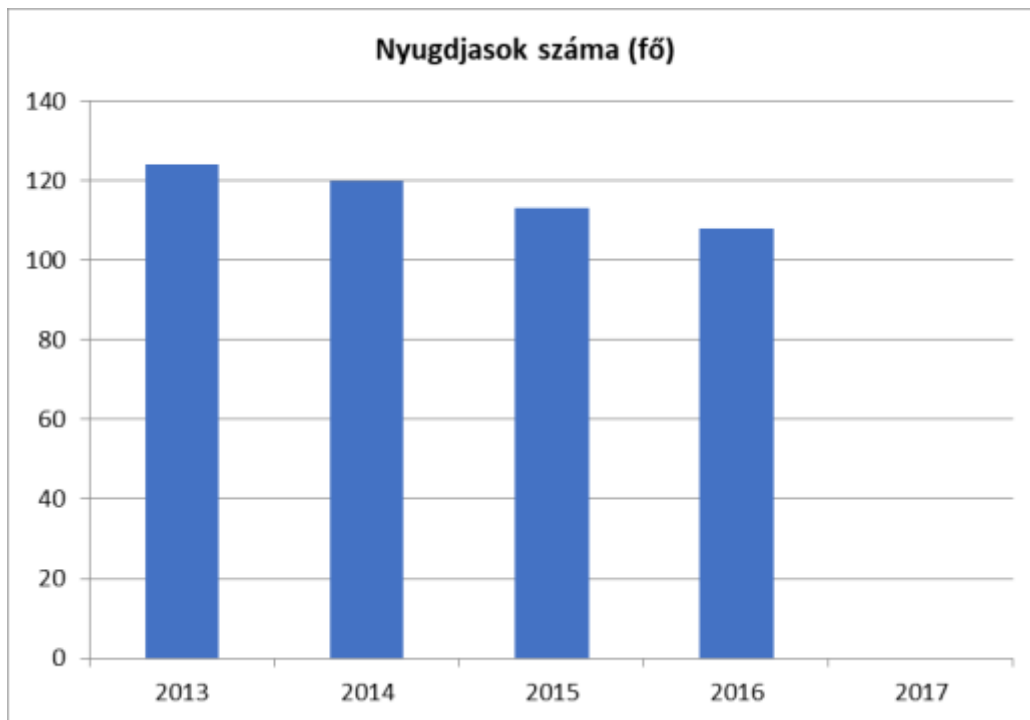
## 6. Az idősek helyzete, esélyegyenlősége

### 6.1 Az időskorú népesség főbb jellemzői (pl. száma, aránya, jövedelmi helyzete, demográfiai trendek stb.)

#### 6.1.1. számú táblázat – Nyugdíjban, ellátásban, járadékban és egyéb járandóságban részesülők száma

Év	Nyugdíjban, ellátásban, járadékban és egyéb járandóságban részesülő férfiak száma (TS 5201)	Nyugdíjban, ellátásban, járadékban és egyéb járandóságban részesülő nők száma (TS 5301)	Összes nyugdíjas
2013	52	72	124
2014	50	70	120
2015	45	68	113
2016	41	67	108
2017			0

Forrás: TeIR, KSH Tstar



Magyarszecsődön az idősek száma enyhe csökkenést mutat, de ez betudható a nyugdíjkorhatár fokozatos emelésének éppúgy, mint a halálozások számának. Jövedelmi helyzetükre nincs az önkormányzat birtokában adat.

## 6.2 Idősek munkaerő-piaci helyzete

### a) idősek, nyugdíjasok foglalkoztatottsága

Az idősek, nyugdíjasok foglalkoztatottsága megvalósul a településen, különféle formákban, őstermelőként, családi gazdaságban, de vállalkozásokat is működtetnek. A nyugdíjas korú lakosság funkcionálisan is aktívnak mondható. A kor előre haladtával természetesen a foglalkoztatottság csökken, de a kerti munkákat nagy számban látják el még ekkor is.

### b) tevékeny időskor (pl. élethosszig tartó tanulás, idősek, nyugdíjasok foglalkoztatásának lehetőségei a közintézményekben, foglalkoztatásukat támogató egyéb programok a településen)

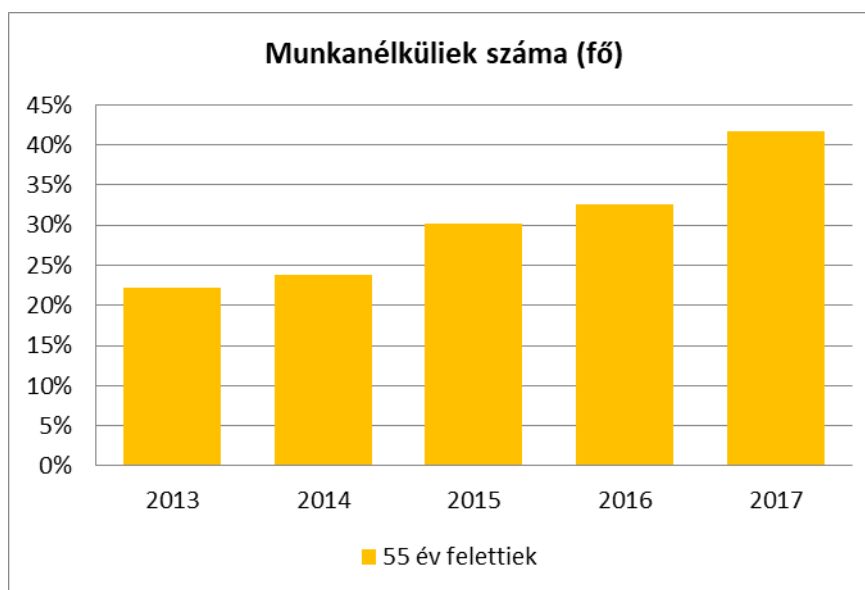
Nem valósult meg hasonló témában a foglalkoztatottság fejlesztésével összefüggő program ez idáig Magyarszecsődön.

### c) hátrányos megkülönböztetés a foglalkoztatás területén



### 6.2.3. számú táblázat - Hátrányos megkülönböztetés a foglalkoztatás terén

Év	Regisztrált munkanélküliek száma	55 év feletti regisztrált munkanélküliek száma (TS 1010 és TS 1011)		Tartós munkanélküliek száma	55 év feletti tartós munkanélküliek száma	
	Fő	Fő	%	Fő	Fő	%
2013	11	3	22%	9	0	0%
2014	11	3	24%	3	0	0%
2015	11	3	30%	13	nincs adat	#ÉRTÉK!
2016	12	4	33%	19	nincs adat	#ÉRTÉK!
2017	6	3	42%	13	nincs adat	#ÉRTÉK!



### 6.3 A közszolgáltatásokhoz, közösségi közlekedéshez, információhoz és a közösségi élet gyakorlásához való hozzáférés

a) az idősök egészségügyi és szociális szolgáltatásokhoz való hozzáférése

**6.3.1. számú táblázat - 64 évnél idősebb népesség és nappali ellátásban részesülő időskorúak száma**

Év	65 év feletti lakosság száma (TS 0328)	Nappali ellátásban részesülő időskorúak száma (TS 5101)	
	Fő	Fő	%
2013	78	0	0%
2014	84	0	0%
2015	83	0	0%
2016	82	0	0%
2017	75	0	0%

Forrás: TeIR, KSH Tstar

Az idősek, nyugdíjasok foglalkoztatottsága megvalósul a településen, különféle formákban, őstermelőként, családi gazdaságban, de vállalkozásokat is működtetnek. A nyugdíjas korú lakosság funkcionálisan is aktívnak mondható. A kor előrehaladtával természetesen a foglalkoztatottság csökken, de a kerti munkákat nagy számban látják el még ekkor is.

Az 55 év felettiéknél a munkanélküliség nem jellemző, de a korábban felmerült esetek is nehézséget okoznak, hiszen plusz támogatást nem kaptak az 55 éven felüliek, ma már a munkahelyvédelmi programban járulékkedvezményt is kaphatnak a munkáltatók, amellyel információk szerint élnek is. Magyarszecsődön nappali ellátásban részesülő időskorú nincsen. Faluhelyen ezt főleg a hozzátartozók látják el az időseket.

**6.3.2. számú táblázat - Időskorúak járadékában részesítettek átlagos száma**

Év	Időskorúak járadékában részesítettek (évi) átlagos száma (fő) (TS 5701)
2013	0,00
2014	0,00
2015	0,00
2016	0,00
2017	0,00

Forrás: TeIR, KSH Tstar

Időskorúak járadékában 2008 óta nem részesült időskorú.

b) kulturális, közművelődési szolgáltatásokhoz való hozzáférés

Vallásgyakorlásra két templom is rendelkezésre áll, a katolikus és református templom. A Magyarszecsőd SE megyei bajnokságban szereplő csapata mérkőzésein vehetnek részt az idősek. A könyvtár és művelődési ház nyitvatartási idejében látogatják az idősek. A művelődési házat leginkább az itt tartott vásárok alkalmával.

c) idősek informatikai jártassága

Informatikai jártasságra vonatkozóan a településen adatgyűjtés nem volt.

#### 6.4 Az időseket, az életkorral járó sajátos igények kielégítését célzó programok a településen

Az említett témában nem került külön megkülönböztetésre csak kizárólag idősek számára szervezett program adataink alapján.

##### 6.4.1. számú - Művelődési közintézmények adatai

Év	A nyilvános/települési könyvtárak száma (TS 3801)	A nyilvános/települési könyvtárak egységeinek száma (feltári állomány) (TS 3901)	Muzeális intézmények száma (TS 4001)	Közművelődési intézmények száma (TS 4101)
2013	1	125	0	1
2014	1	125	0	1
2015	1	118	0	1
2016	1	118	0	1
2017	1	118	0	1

Forrás: TEIR

#### 6.5 Következtetések: problémák beazonosítása, fejlesztési lehetőségek meghatározása.

Az idősek helyzete, esélyegyenlősége vizsgálata során településünkön	
beazonosított problémák	fejlesztési lehetőségek
Elmagányosodás megakadályozása	Segítség megszervezése Kapcsolatépítés, közös programokkal

## 7. A fogyatékkal élők helyzete, esélyegyenlősége

### 7.1 A településen fogyatékossgal élő személyek főbb jellemzői, sajátos problémái

a) *fogyatékkal élők foglalkoztatásának lehetőségei, foglalkoztatottsága (pl. védett foglalkoztatás, közfoglalkoztatás)*

#### 7.1.1 számú táblázat - Megváltozott munkaképességű személyek szociális ellátásaiban részesülők száma nemenként

Év	Megváltozott munkaképességű személyek szociális ellátásaiban részesülők száma - férfiak (TS 6201)	Megváltozott munkaképességű személyek szociális ellátásaiban részesülők száma - nők (TS 6301)
2013	6	7
2014	6	7
2015	6	6
2016	5	5
2017	5	5

Forrás: TeIR, KSH Tstar



A megváltozott munkaképességű személyek között a rokkantnyugdíjban részesülők, valamint a korábban rokkantjáradékban részesülők kerültek kimutatásra.

Egészségkárosodottak szociális ellátásában az adatok alapján nem részesül Magyarszecsődön senki.

A szociális ellátásban részesülők száma enyhe csökkenést mutat.

### 7.1.2. számú táblázat - Nappali ellátásban részesülő fogyatékos személyek száma

Év	Nappali ellátásban részesülő fogyatékos személyek száma (TS 5001)	Egyházi fenntartású intézményben	Civil fenntartású intézményben
2013	0	0	0
2014	0	0	0
2015	0	0	0
2016	0	0	0
2017	0	0	0

Forrás: TeIR, KSH Tstar; a központi adatokat célszerű bontani a helyi adatszolgáltatók segítségével

A településen nappali ellátásban részesülő fogyatékos személy nincsen, mivel ilyen intézményt nem tart fenn a települési önkormányzat, sem az egyház, sem civil szervezet.

Fogyatékosok számára a foglalkoztatás nem megoldott a községben, bár a megkérdezett vállalkozók szívesen alkalmaznának megváltozott munkaképességűeket.

#### *b) hátrányos megkülönböztetés a foglalkoztatás területén*

Adat nem áll rendelkezésre hátrányos megkülönböztetésre.

#### *c) önálló életvitelt támogató helyi intézmények, szolgáltatások, programok*

Az önálló életvitelt a falugondnoki szolgálat segíti, valamint a Kistérség által fenntartott házi segítségnyújtás és a házi jelzőrendszer. A táblázat mutatja a többi lehetséges életvitelt segítő szolgáltatást.

## 7.2 Fogyatékkal élő személyek pénzbeli és természetbeni ellátása, kedvezményei

Helyi adatgyűjtés mindmáig nem volt a témában, ezért az adat tábla nemleges.

## 7.3 A közszolgáltatásokhoz, közösségi közlekedéshez, információhoz és a közösségi élet gyakorlásához való hozzáférés lehetőségei, akadálymentesítés

#### *a) települési önkormányzati tulajdonban lévő középületek akadálymentesítettsége*

Akadálymentesítés az épületeknél még nem valósult meg, de az intézmények esetében törekszik az önkormányzat a probléma megoldásán.

#### *b) közszolgáltatásokhoz, kulturális és sportprogramokhoz való hozzáférés lehetőségei, fizikai, információs és kommunikációs akadálymentesítettség, lakóépületek, szolgáltató épületek akadálymentesítettsége*

Akadálymentesítés a kultúra és sport épületeknél még nem valósult meg, de az intézmények esetében törekszik az önkormányzat a probléma megoldásán.

#### *a) munkahelyek akadálymentesítettsége*

Az önkormányzat intézményei akadálymentesítettek. Elkötelezett az önkormányzat az esélyegyenlőség biztosításában.

d) közösségi közlekedés, járdák, parkok akadálymentesítettsége

A vizsgált területen nem akadálymentes a közlekedés.

e) fogyatékos személyek számára rendelkezésre álló helyi szolgáltatások (pl. speciális közlekedési megoldások, fogyatékosok nappali intézménye, stb.)

Magyarszecsőd községben nincs helyi szolgáltatás intézményesített szinten. A közlekedésben viszont segítséget nyújt a mozgáskorlátozottak számára biztosított falubusz, amelyben a tolokocsi elhelyezésére is lehetőség van.

f) pozitív diszkrimináció (hátránykompenzáló juttatások, szolgáltatások)

Pozitív diszkriminációra nincs adat.

#### 7.4 Következtetések: problémák beazonosítása, fejlesztési lehetőségek meghatározása

A fogyatékkal élők helyzete, esélyegyenlősége vizsgálata során településünkön	
beazonosított problémák	fejlesztési lehetőségek
Megváltozott munkaképességű emberek foglalkoztatásának hiánya	A megváltozott munkaképességű emberek foglalkoztatása, munkahelyek, foglalkoztatók létrehozása.

### 8. Helyi partnerség, lakossági önszerveződések, civil szervezetek és for-profit szereplők társadalmi felelősségvállalása

a) a 3–7. pontban szereplő területeket érintő civil, egyházi szolgáltató és érdekvédelmi szervezetek, önszerveződések feltérképezése (pl. közfeladatot ellátó szervezetek száma közfeladatonként bemutatva, önkéntesek száma, partnerségi megállapodások száma stb.)

Közfeladatot ellátó szervezetek:

Molnaszecsődi Közös Önkormányzati Hivatal Magyarszecsődi Kirendeltsége

Vöröskereszt helyi szervezete

Katolikus Karitás

b) önkormányzati, nemzetiségi önkormányzati, egyházi és civil szektor közötti partnerség bemutatása

Magyarszecsőd Községi Önkormányzat az egyházakkal (katolikus, református) folyamatosan jó kapcsolatot ápol, a helyi civil szervezettel is (Kulturális és Faluszépítő Egyesület, Polgárórség, Magyarszecsőd Sportegyesület, Vágtázó Kenutábor Egyesület) is pozitív az együttműködés, önkormányzati támogatásban részesülnek az egyesületek. Megállapodást is kötött az önkormányzat az egyesülettel közös projekt megvalósítása céljából.

c) önkormányzatok közötti, illetve térségi, területi társulásokkal való partnerség

Magyarszecsőd tagja

- a Körmenyi Kistérségi és Intézményfenntartó Társulásnak (szociális feladatokra)

- a Körmendi Mikrotérségi Társulásnak (bölcsöde és óvoda fenntartás)
- a Nyugat-dunántúli hulladékgazdálkodási Társulásnak.

*d) a nemzetiségi önkormányzatok célcsoportokkal kapcsolatos esélyegyenlőségi tevékenysége*

Magyarországban nincs kisebbségi önkormányzat.

*e) civil szervezetek célcsoportokkal kapcsolatos esélyegyenlőségi tevékenysége*

Az önkormányzattal együttműködve pályázati lehetőség függvényében a civil szervezetek célul tűzték ki az esélyegyenlőség továbbfejlesztését.

*f) for-profit szereplők részvétele a helyi esélyegyenlőségi feladatok ellátásában*

Vállalkozások nem vesznek részt jelenleg a helyi esélyegyenlőség biztosításában, de fő cél ennek a néhány helyi vállalkozásnak a bevonása a feladatokba.

## **9. A helyi esélyegyenlőségi program nyilvánossága**

*a) a helyzetelemzésben meghatározott esélyegyenlőségi problémák kapcsán érintett nemzetiségi önkormányzatok, egyéb partnerek (állami vagy önkormányzati intézmények, egyházak, civil szervezetek, stb.) bevonásának eszközei és eljárásai a helyi esélyegyenlőségi program elkészítésének folyamatába*

A HEP nyilvánosságra hozása biztosítja a megismerését. Az önkormányzat honlapján megjelenítésre kerül. Valamint közmeghallgatáson is ismertetésre kerül.

A helyi HEP az Önkormányzati Hivatalban is kifüggesztésre kerül.

*b) az a) pont szerinti szervezetek és a lakosság végrehajtással kapcsolatos észrevételeinek visszacsatolását szolgáló eszközök bemutatása*

Visszacsatolásra személyesen, levélben, drótpostán keresztül is lehetőséget biztosít az önkormányzat. Valamint telefonon is javaslattal lehet élni.

## A Helyi Esélyegyenlőségi Program Intézkedési Terve (HEP IT)

### INTÉZKEDÉSI TERV

Az intézkedési terv célja olyan beavatkozások tervezése, amelyek a helyzetértékelésben felvetett problémákra megoldást nyújtanak. A helyi esélyegyenlőségi programnak kiemelt figyelmet kell fordítania:

- az oktatás és a képzés területén a jogellenes elkülönítés megelőzésére, megszüntetésére;
- az oktatásban, képzésben megjelenő sztereotipikus pályorientáció megváltoztatására;
- a közszolgáltatásokhoz, valamint az egészségügyi szolgáltatásokhoz való egyenlő esélyű hozzáférés biztosítására;
- munkaerő-piaci, tevékenységi szegregáció visszaszorítására;
- a hátrányos helyzetűek munkaerő-piaci hátrányainak csökkentésére, foglalkoztatási esélyeik javítására; – az egyenlő bánásmód követelményének érvényesítésére a helyi önkormányzat döntéshozatalában, illetve az általa fenntartott vagy támogatott intézményekben, és az önkormányzat által ellenőrzött szolgáltatások körében; – a hátrányos helyzetű csoportok tagjai részvételének elősegítésére a döntéshozatalban, ill. a közügyek irányításában.

A helyzetelemzés megállapításai szerint a településen a következő problématerületek esetében kell beavatkozásokat tervezni:

Az esélyegyenlőségi programban tervezett beavatkozások megvalósítása érdekében az önkormányzat, minden olyan önkormányzati döntés előkészítésekor, amely az önkormányzat által helyben biztosított szolgáltatások átalakítását vagy fejlesztését célozza, ideértve a fejlesztési vagy beruházási projektek megtervezését is, olyan esélyegyenlőségi hatáselemzést szükséges készítenie, amely alapján tervezhetők az intézkedésnek/fejlesztési projektnek a három kiemelt esélyegyenlőségi célcsoportra gyakorolt konkrét hatásai, és biztosítható azok eredményeihez való hozzáférésük. Az esélyegyenlőségi hatáselemzés elvégzése szükséges feltétele annak, hogy az önkormányzat az esélyegyenlőségi programban kitűzött céljaival és vállalt feladataival összhangban valósítson meg fejlesztéseket, beruházásokat a település területén.

### 1. A HEP IT részletei

A helyzetelemzés megállapításainak összegzése

Célcsoport	Következtetések	
	problémák beazonosítása rövid megnevezéssel	fejlesztési lehetőségek meghatározása rövid címmel
Romák és/vagy mélyszegénységben élők	Helyi foglalkoztatás erősítése szükséges	Vállalkozások ösztönzése



Gyermekek	A fejlesztés lehetősége, a délutáni órákban Gyermekek iskolaszünetben való felügyeletének megoldása	Szabadidős programok szervezése, gyermekjóléti szolgálat általi fejlesztés
Idősek	Elmagányosodás megakadályozása	Segítség megszervezése Kapcsolatépítés, közös programokkal
Nők	A tartós munkanélküliség aránya a nők esetében magasabb	célzott támogatások
Fogyatékkal élők	Megváltozott munkaképességű emberek foglalkoztatásának hiánya	A megváltozott munkaképességű emberek foglalkoztatása, munkahelyek, foglalkoztatók létrehozása

#### A beavatkozások megvalósítói

Célcsoport	Következtetésben megjelölt beavatkozási terület, mint <b>intézkedés címe, megnevezése</b>	Az intézkedésbe bevont <b>aktorok és partnerek</b> – <b>kiemelve a felelőst</b>
Romák és/vagy mélyszegénységben élők	Helyi foglalkoztatás erősítése	Önkormányzat Közös Hivatal Munkaügyi Központ Helyi vállalkozások
Gyermekek	Programszervezés	Közös Hivatal, gyermekjóléti Szolgálat Közoktatási Intézmények
Idősek	1. Társas közösségi kapcsolatok erősítése	önkormányzat falugondnoki szolgálat helyi civil szervezetek, Kistérségi Társulás
Nők	Visszatérés a munkaerőpiacra	helyi vállalkozások, Munkaügyi Központ

Fogyatékkal élők	Megváltozott munkaképességűek foglalkoztatása	Önkormányzat, helyi vállalkozások,
------------------	---	------------------------------------

### Jövőképünk

Lehetőséget próbálunk biztosítani vállalkozások letelepedésére, a helyi munkaerő növelése érdekében.

Kiemelt területnek tartjuk a gyerekek és idősek szabadidős tevékenységének tartalmas eltöltését.

Folyamatosan odafigyelünk az idősek elmagányosodásának visszaszorítására

Különös figyelmet fordítunk a fogyatékkal élők segítésére, az akadálymentesítés fizikai megvalósítására.

Lehetőséget próbálunk biztosítani vállalkozások letelepedésére, a helyi munkaerő növelése érdekében.

## 2. Összegző táblázat - A Helyi Esélyegyenlőségi Program Intézkedési Terve (HEP IT)

3. melléklet a 2/2012. (VI. 5.) EMMI rendelethez

	A	B	C	D	E	F	G	H	I	J
Intézkedés sorszáma	Az intézkedés címe, megnevezése	A helyzetelemzés következtetéseiben feltárt esélyegyenlőségi probléma megnevezése	Az intézkedéssel elérni kívánt cél	A célkitűzés összhangja egyéb stratégiai dokumentumokkal	Az intézkedés tartalma	Az intézkedés felelőse	Az intézkedés megvalósításának határideje	Az intézkedés eredményességét mérő indikátor(ok)	Az intézkedés megvalósításához szükséges erőforrások (humán, pénzügyi, technikai)	Az intézkedés eredményeinek fenntarthatósága
<b>I. A mélyszegénységben élők és a romák esélyegyenlősége</b>										
1	Helyi foglalkoztatás erősítése	A helyi vállalkozók nem mindig helyeznek alkalmaznak	Több aktív korú munkavállaló alkalmazása helyben		Vállalkozások ösztönzése	Önkormányzat, helyi vállalkozások	2022. december 31.	Helyben foglalkoztatottak száma	Személyi és tárgyi feltételek	Helyi vállalkozások megállapodva fenntartható
<b>II. A gyermekek esélyegyenlősége</b>										
1	Programszervezés	A fejlesztés lehetősége, a délutáni órákban Gyermekek iskolaszünetben való felügyeletének megoldása	a gyerekek jobban teljesítenek, megoldódna a gyermekek nyári felügyelete		szabadidős és fejlesztési programok szervezése	Gyermekjóléti szolgálat, közös hivatal, önkormányzat, iskola	2022. december 31.	programokon résztvevő gyermekek száma	Személyi és tárgyi feltételek biztosítása	Nem releváns

**III. A nők esélyegyenlősége**

1	Visszatérés a munkaerő piacra	GYED-ről, GYÁS-ról visszatérő munkaerő piacra való elhelyezkedés nehéz, így a nők nehezebben jutnak munkához	Képzési programok szervezése		Képzési programok szervezése,	Munkaügyi központ, helyi vállalkozások, önkormányzat	2022. december 31.	Munkát vállalók száma, képzésen résztvevők száma	Önkormányzat költségvetése, személyi és tárgyi feltételek, pályázati források kihasználása	Önkormányzat koncepciójába beépítve fenntartható a munkaügyi központtal együttműködve, valamint pályázati lehetőségek kihasználásával
---	-------------------------------	--	------------------------------	--	-------------------------------	--	--------------------	--	--	---

**IV. Az idősek esélyegyenlősége**

1	Társas közösségi kapcsolatok erősítése	Több az egyedülálló ember a településen, arányuk magas	társas közösségi kapcsolatok erősítése, szociális ellátáshoz hozzájárulás segítése		Programok időseknek(idősnapi, karácsony)	önkormányzat, falugondnok, kistérségi Társulás	2022. december 31.	rendezvényeket látogatók száma, programok száma	Önkormányzat költségvetése, társulás költségvetése, személyi és tárgyi feltételek, pályázati források kihasználása	Önkormányzat koncepciójába beépítve fenntartható
---	--	--	--	--	--	--	--------------------	---	--	--

**V. A fogyatékkal élők esélyegyenlősége**

1	Megváltozott munkaképességű személyek foglalkoztatásának elősegítése	Megváltozott munkaképességű emberek foglalkoztatásának hiánya	Foglalkoztatási programok szervezése		Képzési programok, tájékoztatók szervezése	önkormányzat	2022. december 31.	Munkát vállalók száma, képzésen résztvevők száma	Önkormányzat költségvetése, személyi és tárgyi feltételek, pályázati források kihasználása	Önkormányzat koncepciójába beépítve fenntartható a munkaügyi központtal együttműködve, valamint pályázati lehetőségek kihasználásával
---	--	---	--------------------------------------	--	--	--------------	--------------------	--	--	---

### 3. Megvalósítás

#### A megvalósítás előkészítése

Önkormányzatunk az általa fenntartott intézmények vezetői számára feladatul adja és ellenőrzi, a településen működő nem önkormányzati fenntartású intézmények vezetőit pedig partneri viszony során kéri, hogy a Helyi Esélyegyenlőségi Programot valósítsák meg, illetve támogassák.

Önkormányzatunk azt is kéri intézményeitől és partnereitől, hogy vizsgálják meg, és a program elfogadását követően biztosítsák, hogy az intézményük működését érintő, és az esélyegyenlőség szempontjából fontos egyéb közszolgáltatásokat meghatározó stratégiai dokumentumokba és iránymutatásokba épüljenek be és érvényesüljenek az egyenlő bánásmódról és esélyegyenlőségre vonatkozó azon kötelezettségek, melyek az önkormányzat Helyi Esélyegyenlőségi Programjában részletes leírásra kerültek.

Önkormányzatunk elvárja, hogy intézményei a Helyi Esélyegyenlőségi Program Intézkedési Tervében szereplő vállalásokról, az őket érintő konkrét feladatokról intézményi szintű akcióterveket és évente cselekvési ütemterveket készítsenek.

Önkormányzatunk a HEP kidolgozására és megvalósítására, továbbá értékelésére, ellenőrzésére és az ennek során nyert információk visszacsatolására, valamint a programba történő beépítésének garantálására Helyi Esélyegyenlőségi Programért Felelős Fórumot hoz létre és működtet.

A fentiekkel kívánjuk biztosítani, hogy az HEP IT-ben vállalt feladatok településünkön maradéktalanul megvalósuljanak.

#### A megvalósítás folyamata

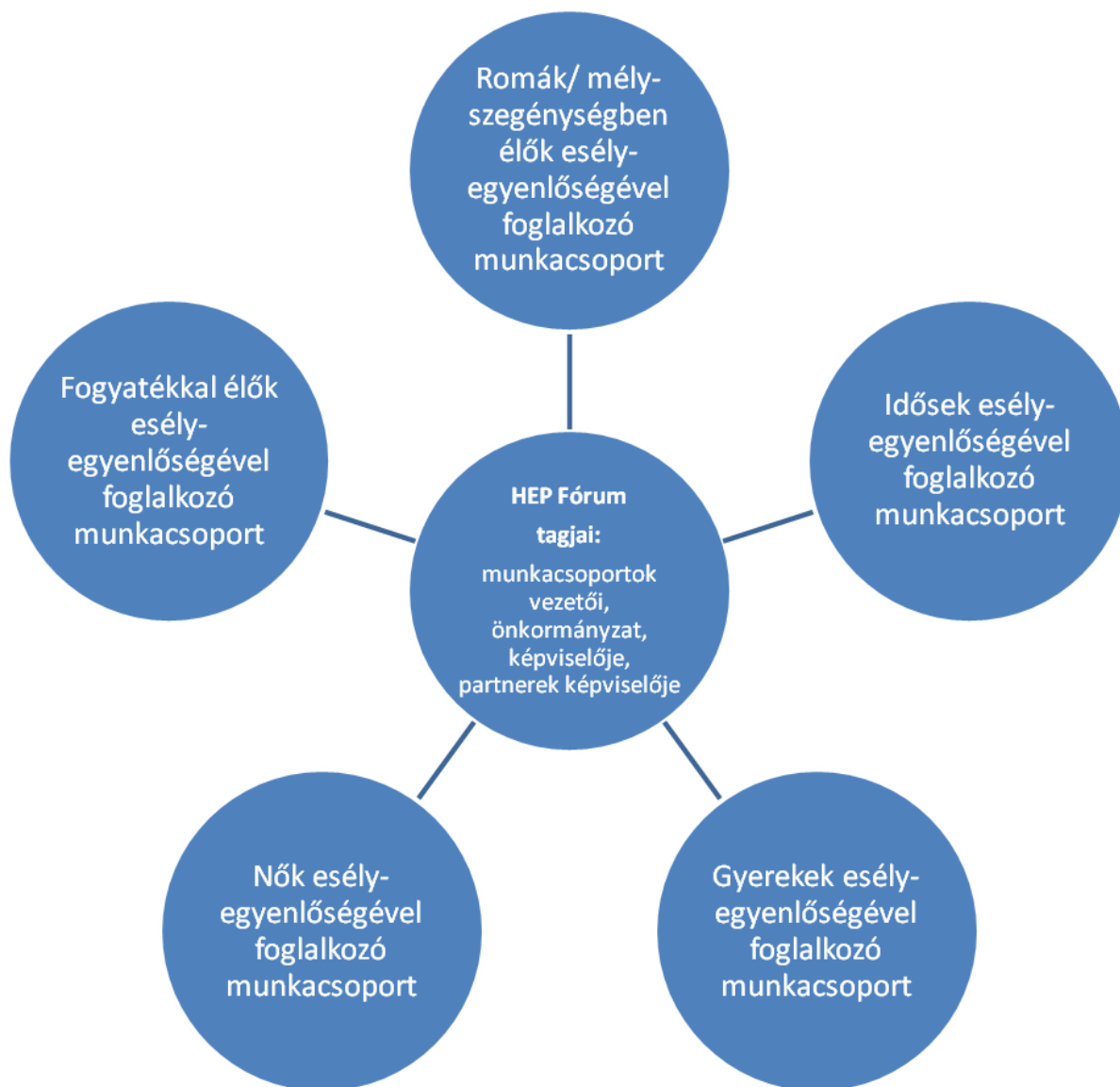
A Helyi Esélyegyenlőségi Programban foglaltak végrehajtásának ellenőrzése érdekében HEP Fórumot hozunk létre.

#### A HEP Fórum feladatai:

- az HEP IT megvalósulásának figyelemmel kísérése, a kötelezettségek teljesítésének nyomon követése, dokumentálása, és mindezekről a település képviselő-testületének rendszeres tájékoztatása,
- annak figyelemmel kísérése, hogy a megelőző időszakban végrehajtott intézkedések elősegítették-e a kitűzött célok megvalósulását, és az ezen tapasztalatok alapján esetleges új beavatkozások meghatározása
- a HEP IT-ben lefektetett célok megvalósulásához szükséges beavatkozások évenkénti felülvizsgálata, a HEP IT aktualizálása,
- az esetleges változások beépítése a HEP IT-be, a módosított HEP IT előkészítése képviselő-testületi döntésre
- az esélyegyenlőséggel összefüggő problémák megvitatása
- a HEP IT és az elért eredmények nyilvánosság elé tárása, kommunikálása

Az esélyegyenlőség fókuszban lévő célcsoportjaihoz és/vagy kiemelt problématerületekre a terület aktorainak részvételével tematikus munkacsoportokat alakítunk az adott területen kitűzött célok

megvalósítása érdekében. A munkacsoportok vezetői egyben tagjai az Esélyegyenlőségi Fórumnak is, a munkacsoportok rendszeresen (minimum évente) beszámolnak munkájukról az Esélyegyenlőségi Fórum számára. A munkacsoportok éves munkatervvel rendelkeznek.



A HEP Fórum működése:

A Fórum legalább évente, de szükség esetén ennél gyakrabban ülésezik.

A Fórum működését megfelelően dokumentálja, üléseiről jegyzőkönyv készül.

A Fórum javaslatot tesz az HEP IT megvalósulásáról készített beszámoló elfogadására, vagy átdolgoztatására, valamint szükség szerinti módosítására.

A HEP Fórum egy-egy beavatkozási terület végrehajtására felelőst jelölhet ki tagjai közül, illetve újabb munkacsoportokat hozhat létre.

## Monitoring és visszacsatolás

A Helyi Esélyegyenlőségi Program megvalósulását, végrehajtását a HEP Fórum ellenőrzi, és javaslatot készít a HEP szükség szerinti aktualizálására az egyes beavatkozási területek felelőseinek, illetve a létrehozott munkacsoportok beszámolóinak alapján.

## Nyilvánosság

A program elfogadását megelőzően, a véleménynyilvánítás lehetőségének biztosítása érdekében nyilvános fórumot hívunk össze.

A véleményformálás lehetőségét biztosítja az Helyi Esélyegyenlőségi Program nyilvánosságra hozatala is, valamint a megvalósítás folyamatát koordináló HEP Fórum első ülésének mihamarabbi összehívása.

A nyilvánosság folyamatos biztosítására legalább évente tájékoztatjuk a program megvalósításában elért eredményekről, a monitoring eredményeiről a település döntéshozóit, tisztségviselőit, az intézményeket és az együttműködő szakmai és társadalmi partnerek képviselőit.

A HEP Fórum által végzett éves monitoring vizsgálatok eredményeit nyilvánosságra hozzuk a személyes adatok védelmének biztosítása mellett. A nyilvánosság biztosítására az önkormányzat honlapja, a helyi média áll rendelkezésre. Az eredményekre felhívjuk a figyelmet az önkormányzat és intézményeinek különböző rendezvényein, beépítjük kiadványainkba, a tolerancia, a befogadás, a hátrányos helyzetűek támogatásának fontosságát igyekszünk megértetni a lakossággal, a támogató szakmai és társadalmi környezet kialakítása érdekében.

## Kötelezettségek és felelősség

Az esélyegyenlőséggel összefüggő feladatokért az alábbi személyek/csoportok felelősek:

A Helyi Esélyegyenlőségi Program végrehajtásáért az önkormányzat részéről ..... felel.:

- Az ő feladata és felelőssége a HEP Fórum létrejöttének szervezése, működésének sokoldalú támogatása, az önkormányzat és a HEP Fórum közötti kapcsolat biztosítása.
- Folyamatosan együttműködik a HEP Fórum vezetőjével.
- Felelősségi körébe tartozó, az alábbiakban felsorolt tevékenységeit a HEP Fórum vagy annak valamely munkacsoportjának bevonásával és támogatásával végzi. Így
  - o Felel azért, hogy a település minden lakója és az érintett szakmai és társadalmi partnerek számára elérhető legyen a Helyi Esélyegyenlőségi Program.
  - o Figyelemmel kíséri azt, hogy az önkormányzat döntéshozói, tisztségviselői és intézményeinek dolgozói megismerik és követik a HEP-ben foglaltakat.
  - o Támogatnia kell, hogy az önkormányzat, illetve intézményeinek vezetői minden ponton megkapják a szükséges felkészítést és segítséget a HEP végrehajtásához.
  - o Kötelessége az egyenlő bánásmód elvét sértő esetekben meg tennie a szükséges lépéseket, vizsgálatot kezdeményezni, és a jogsértés következményeinek elhárításáról intézkedni



A HEP Fórum vezetőjének feladata és felelőssége:

- a HEP IT megvalósításának koordinálása (a HEP IT-ben érintett felek tevékenységének összehangolása, instruálása),
- a HEP IT végrehajtásának nyomon követése,
- az esélyegyenlőség sérülésére vonatkozó esetleges panaszok kivizsgálása az önkormányzat felelőssével közösen
- a HEP Fórum összehívása és működtetése.

A település vezetése, az önkormányzat tisztségviselői és a települési intézmények vezetői

- felelősek azért, hogy ismerjék az egyenlő bánásmódra és esélyegyenlőségre vonatkozó jogi előírásokat, biztosítsák a diszkriminációmentes intézményi szolgáltatásokat, a befogadó és toleráns légkört, és megragadjanak minden alkalmat, hogy az esélyegyenlőséggel kapcsolatos ismereteiket bővítő képzésen, egyéb programon részt vegyenek.
- Felelősségük továbbá, hogy ismerjék a HEP IT-ben foglaltakat és közreműködjenek annak megvalósításában.
- Az esélyegyenlőség sérülése esetén hivatalosan jelezzék azt a HEP IT kijelölt irányítóinak.
- Az önkormányzati intézmények vezetői intézményi akciótervben gondoskodjanak az Esélyegyenlőségi Programban foglaltaknak az intézményükben történő maradéktalan érvényesüléséről.

Minden, az önkormányzattal és annak intézményeivel szerződéses viszonyban álló, számukra szolgáltatást nyújtó fél felelőssége, hogy megismerje a HEP IT-t, magára nézve kötelezőként kövesse azt, és megfeleljen az elvárásainak, amelyre vonatkozó passzust a jövőben bele kell foglalni a szerződésbe. Szükséges továbbá, hogy a jogszabály által előírt feladat-megosztás, együttműködési kötelezettség alapján a települési önkormányzattal kapcsolatban álló szereplők ismerjék a HEP-ot, annak megvalósításában aktív szerepet vállaljanak. (Ld. pl. a köznevelési intézmények fenntartása és működtetése.)

### Érvényesülés, módosítás

Amennyiben a kétévente előírt – de ennél gyakrabban, pl. évente is elvégezhető - felülvizsgálat során kiderül, hogy a HEP IT-ben vállalt célokat nem sikerül teljesíteni, a HEP Fórum 30 napon belül jelentést kér a beavatkozási terület felelősétől, amelyben bemutatja az indikátorok teljesülése elmaradásának okait, és a beavatkozási tevékenységek korrekciójára, kiegészítésére vonatkozó intézkedési tervjavaslatát annak érdekében, hogy a célok teljesíthetők legyenek. A HEP Fórum a beszámolót a benyújtástól számított 30 napon belül megtárgyalja és javaslatot tesz az önkormányzat képviselőtestületének a szükséges intézkedésekre.

A program szándékos mulasztásból fakadó nem teljesülése esetén az HEP IT végrehajtásáért felelős személy intézkedik a felelős(ök) meghatározásáról, és – szükség esetén – felelősségre vonásáról.

Az egyenlő bánásmód elvét sértő esetekben az HEP IT végrehajtásáért felelős személy megteszi a szükséges lépéseket, vizsgálatot kezdeményez, és intézkedik a jogsértés következményeinek elhárításáról.

Az HEP IT-t mindenképp módosítani szükséges, ha megállapításaiban lényeges változás következik be, illetve amennyiben a tervezett beavatkozások nem elegendő módon járulnak hozzá a kitűzött célok megvalósításához.

#### 4. Elfogadás módja és dátuma

I. Magyarszecsőd község Helyi Esélyegyenlőségi Programjának szakmai és társadalmi vitája megtörtént. Az itt született észrevételeket a megvitátást követően a HEP Intézkedési Tervébe beépítettük.

III. Ezt követően Magyarszecsőd község Önkormányzata képviselő-testülete a Helyi Esélyegyenlőségi Programot (melynek része az Intézkedési Terv) megvitatta és a 46/2018. (XI.07.) számú határozatával elfogadta.

Mellékletek: -.

Magyarszecsőd, 2018. november 07.



Károlyi Gyula  
polgármester



Magyarszecsőd község Önkormányzata Helyi Esélyegyenlőségi Programjának partnerei ismerik a Helyi Esélyegyenlőségi Programot, és annak megvalósításában tevékenyen részt kívánnak venni.

Dátum

Partner aláírás

Dátum

Partner aláírás

Dátum

Partner aláírás

## HEP elkészítési jegyzék<sup>2</sup>

NÉV <sup>3</sup>	HEP részei <sup>4</sup>										Aláírás <sup>5</sup>	
	1	2	3	4	5	6	7	8	9	10		
	RÉT E	RÉT E	RÉT E	RÉT E	RÉT E	RÉT E	RÉT E	RÉT E	RÉT E	RÉT E	RÉTE	
	RÉT E	RÉT E	RÉT E	RÉT E	RÉT E	RÉT E	RÉT E	RÉT E	RÉT E	RÉT E	RÉTE	
	RÉT E	RÉT E	RÉT E	RÉT E	RÉT E	RÉT E	RÉT E	RÉT E	RÉT E	RÉT E	RÉTE	
	RÉT E	RÉT E	RÉT E	RÉT E	RÉT E	RÉT E	RÉT E	RÉT E	RÉT E	RÉT E	RÉTE	
	RÉT E	RÉT E	RÉT E	RÉT E	RÉT E	RÉT E	RÉT E	RÉT E	RÉT E	RÉT E	RÉTE	
	RÉT E	RÉT E	RÉT E	RÉT E	RÉT E	RÉT E	RÉT E	RÉT E	RÉT E	RÉT E	RÉTE	
	RÉT E	RÉT E	RÉT E	RÉT E	RÉT E	RÉT E	RÉT E	RÉT E	RÉT E	RÉT E	RÉTE	

<sup>2</sup> Ez a jegyzék – mint a HEP melléklete – szakmailag is bizonyítja, hogy a HEP széleskörű egyetértésen és közös munkán alapul, és nem kizárólagosan egy „partneri aláírással” igazolt dokumentum

<sup>3</sup> A jegyzék soronként jelöli a HEP elkészítési folyamatban résztvevő személyeket, intézményeket, partnereket.

<sup>4</sup> A jegyzék oszlopaiba kerülnek a HEP egyes tartalmi részei, ahol az adott betű karikázásával jelezni lehet, hogy az adott személy, intézmény, partner az elkészítésben részt vett, észrevételezett, támogatta, ellenezte.

**R= részt vett, É= észrevételezte, T=támogatta, E= ellenezte.**

<sup>5</sup> Az adott partner aláírásával hitelesíti a sorban jelölt részvételét a HEP elkészítési folyamatban.